

sentences:

future perfect simple

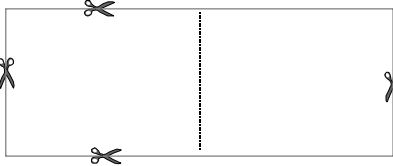


(mixed statements)

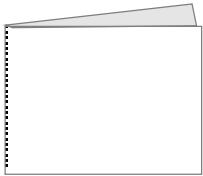
active

Drucke diese Arbeitsblätter **farbig** aus.

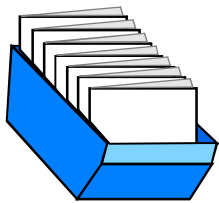
Schneide die Karteblätter aus.



Die Rückseite wird nach hinten geknickt.



So erhältst du "zweiseitige" Karteblätter z.B. für (d)einen Fächerlernkasten.



future perfect simple

- Ereignis, das zu einem bestimmten Zeitpunkt in der **Zukunft vorbei** sein wird.
- Das **Ergebnis** wird **betont!**



Wann wird das **future perfect simple** verwendet?

hier unknicken quergedacht-selbstVerlag Susa. Thaprich www.englishtimes.de ©

active

Das ist dann ein abgeschlossener Vorgang.

I **will have learned** the vocabularies until **tomorrow evening**.

future perfect simple



Ereignis, das an einem Zeitpunkt in der **Zukunft vorbei** sein wird. Das **Ergebnis** wird **betont**.

hier unknicken quergedacht-selbstVerlag Susa. Thaprich www.englishtimes.de ©

1. Welche **Zeit?** gegenwärtige vergangene zukünftige Zeit
2. **perfect?** = abgeschlossen
3. = Tatsache oder Zustand = Dauer oder Handlung

Bis morgen abend werde ich die Vokabeln gelernt haben.

active

Das ist dann ein abgeschlossener Vorgang.

The father **will have prepared** lunch until 12 a.m. .

future perfect simple



Ereignis, das an einem Zeitpunkt in der **Zukunft vorbei** sein wird. Das **Ergebnis** wird **betont**.

hier unknicken quergedacht-selbstVerlag Susa. Thaprich www.englishtimes.de ©

1. Welche **Zeit?** gegenwärtige vergangene zukünftige Zeit
2. **perfect?** = abgeschlossen
3. = Tatsache oder Zustand = Dauer oder Handlung

Der Vater wird das Mittagessen bis 12 Uhr zubereitet haben.

active

Frage nach einem abgeschlossenem Vorgang.

do / did / done
Will you **have done** the homework until **tomorrow evening**?

future perfect simple



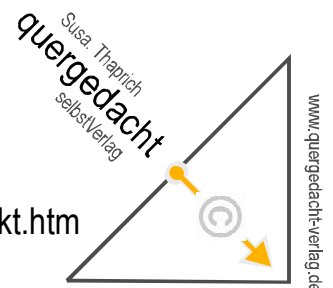
Ereignis, das an einem Zeitpunkt in der **Zukunft vorbei** sein wird. Das **Ergebnis** wird **betont**.

hier unknicken quergedacht-selbstVerlag Susa. Thaprich www.englishtimes.de ©





















1. Welche **Zeit?** gegenwärtige vergangene zukünftige Zeit
2. **perfect?** = abgeschlossen
3. = Tatsache oder Zustand = Dauer oder Handlung

Wirst du die Hausaufgaben bis morgen Abend gemacht haben?

Alle Rechte vorbehalten:
Susa. Thaprich ©
siehe www.englishtimes.de/kontakt.htm





<p style="text-align: right;">active</p> <p><i>Frage nach einem abgeschlossenem Vorgang.</i></p> <div style="border: 1px solid gray; padding: 5px; text-align: center;"> <p>Will they have repaired the car until next week?</p> </div> <p>future perfect simple</p>  <p>Ereignis, das an einem Zeitpunkt in der Zukunft vorbei sein wird. Das Ergebnis wird betont.</p>	<p style="text-align: center;">hier umknicken</p> <div style="display: flex; justify-content: space-around;"> <div style="text-align: center;"> <p>1. Welche Zeit?</p>  <p>gegenwärtige Zeit zukünftige vergangene</p> </div> <div style="text-align: center;"> <p>2. perfect?</p> <p> = abgeschlossen</p> </div> <div style="text-align: center;"> <p>3.</p> <p> = Tatsache oder Zustand</p> <p> = Dauer oder Handlung</p> </div> </div> <div style="border: 1px solid gray; padding: 5px; text-align: center;"> <p>Werden sie bis nächste Woche das Auto repariert haben?</p> </div> <p style="text-align: center;">quergedacht-selbstVerlag Susanne Thaprich www.englishtimes.de ©</p>
<p style="text-align: right;">active</p> <p><i>Dies ist dann ein abgeschlossener Vorgang.</i></p> <div style="border: 1px solid gray; padding: 5px;"> <p>meet / met / met</p> <p>Markus will not (won't) have met his friends until monday.</p> </div> <p>future perfect simple</p>  <p>Ereignis, das an einem Zeitpunkt in der Zukunft vorbei sein wird. Das Ergebnis wird betont.</p>	<p style="text-align: center;">hier umknicken</p> <div style="display: flex; justify-content: space-around;"> <div style="text-align: center;"> <p>1. Welche Zeit?</p>  <p>gegenwärtige Zeit zukünftige vergangene</p> </div> <div style="text-align: center;"> <p>2. perfect?</p> <p> = abgeschlossen</p> </div> <div style="text-align: center;"> <p>3.</p> <p> = Tatsache oder Zustand</p> <p> = Dauer oder Handlung</p> </div> </div> <div style="border: 1px solid gray; padding: 5px; text-align: center;"> <p>Vor Montag wird Markus seine Freunde nicht getroffen haben!</p> </div> <p style="text-align: center;">quergedacht-selbstVerlag Susanne Thaprich www.englishtimes.de ©</p>
<p style="text-align: right;">active</p> <p><i>Dies ist dann ein abgeschlossener Vorgang.</i></p> <div style="border: 1px solid gray; padding: 5px;"> <p>Peter will have finished his work in the evening.</p> </div> <p>future perfect simple</p>  <p>Ereignis, das an einem Zeitpunkt in der Zukunft vorbei sein wird. Das Ergebnis wird betont.</p>	<p style="text-align: center;">hier umknicken</p> <div style="display: flex; justify-content: space-around;"> <div style="text-align: center;"> <p>1. Welche Zeit?</p>  <p>gegenwärtige Zeit zukünftige vergangene</p> </div> <div style="text-align: center;"> <p>2. perfect?</p> <p> = abgeschlossen</p> </div> <div style="text-align: center;"> <p>3.</p> <p> = Tatsache oder Zustand</p> <p> = Dauer oder Handlung</p> </div> </div> <div style="border: 1px solid gray; padding: 5px; text-align: center;"> <p>Peter wird seine Arbeit am Abend beendet haben.</p> </div> <p style="text-align: center;">quergedacht-selbstVerlag Susanne Thaprich www.englishtimes.de ©</p>
<p style="text-align: right;">active</p> <div style="border: 1px solid gray; padding: 5px;"> <p>I hope you will have passed the examination tomorrow at 1 p.m. .</p> </div> <p>future perfect simple</p>  <p>Ereignis, das an einem Zeitpunkt in der Zukunft vorbei sein wird. Das Ergebnis wird betont.</p>	<p style="text-align: center;">hier umknicken</p> <div style="display: flex; justify-content: space-around;"> <div style="text-align: center;"> <p>1. Welche Zeit?</p>  <p>gegenwärtige Zeit zukünftige vergangene</p> </div> <div style="text-align: center;"> <p>2. perfect?</p> <p> = abgeschlossen</p> </div> <div style="text-align: center;"> <p>3.</p> <p> = Tatsache oder Zustand</p> <p> = Dauer oder Handlung</p> </div> </div> <div style="border: 1px solid gray; padding: 5px; text-align: center;"> <p>Ich hoffe, dass du morgen um 13 Uhr die Prüfung bestanden haben wirst.</p> </div> <p style="text-align: center;">quergedacht-selbstVerlag Susanne Thaprich www.englishtimes.de ©</p>

