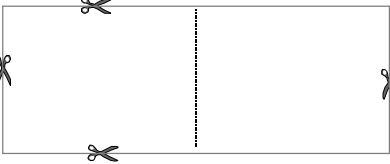


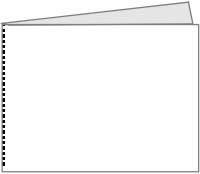
sentences:

Drucke dieses Arbeitsblatt nach Möglichkeit **farbig** aus, da die Farben analog zur Grammatikkarte wichtige Hinweise für die Bearbeitung geben.

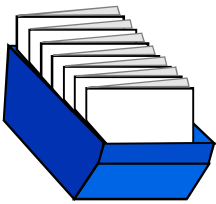
Schneide die Karteblätter außen aus.



Die Rückseite wird nach hinten geknickt.



So erhältst du "zweiseitige" Karteblätter z.B. für (d)einen Fächerlernkasten.

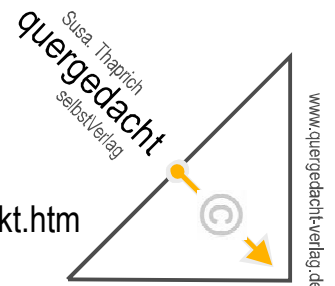


modal auxiliary verbs

active

<p>active</p> <p>hier umknicken</p> <p>both possible</p> <p>We <u>can</u> (are able to) speak English.</p> <p>modal auxiliary verb</p> <p>present simple Für regelmäßige Geschehen oder aufeinander folgende Geschehen, Tatsachen oder Zustandsverben.</p>	<p>1. Welche Zeit? gegenwärtige, zukünftige, vergangene</p> <p>2. perfect? = abgeschlossen</p> <p>3. = Tatsache oder Zustand, = Dauer oder Handlung</p> <p>Hilfsverb zum Bilden der Bedeutung</p> <p>Wir <u>können</u> Englisch sprechen.</p>
<p>Modal auxiliary verbs gibt es selten in past-Formen. Man benutzt hier Ersatzverben (alternative verbs).</p> <p>can only possible</p> <p>We <u>were able to</u> speak English.</p> <p>alternative verbs</p> <p>past simple ... einfach Vergangenheit!</p>	<p>1. Welche Zeit? gegenwärtige, zukünftige, vergangene</p> <p>2. perfect? = abgeschlossen</p> <p>3. = Tatsache oder Zustand, = Dauer oder Handlung</p> <p>Hilfsverb zum Bilden der Bedeutung</p> <p>Wir <u>konnten</u> Englisch sprechen.</p>
<p>active</p> <p>hier umknicken</p> <p>both possible</p> <p>We <u>may</u> (are allowed to) go home.</p> <p>modal auxiliary verb</p> <p>present simple Für regelmäßige Geschehen oder aufeinander folgende Geschehen, Tatsachen oder Zustandsverben.</p>	<p>1. Welche Zeit? gegenwärtige, zukünftige, vergangene</p> <p>2. perfect? = abgeschlossen</p> <p>3. = Tatsache oder Zustand, = Dauer oder Handlung</p> <p>Hilfsverb zum Bilden der Bedeutung</p> <p>Wir <u>dürfen</u> nach Hause gehen.</p>
<p>Modal auxiliary verbs gibt es selten in past-Formen. Man benutzt hier Ersatzverben (alternative verbs).</p> <p>may only possible</p> <p>We <u>were allowed to</u> go home.</p> <p>alternative verbs</p> <p>past simple ... einfach Vergangenheit!</p>	<p>1. Welche Zeit? gegenwärtige, zukünftige, vergangene</p> <p>2. perfect? = abgeschlossen</p> <p>3. = Tatsache oder Zustand, = Dauer oder Handlung</p> <p>Hilfsverb zum Bilden der Bedeutung</p> <p>Wir <u>durften</u> nach Hause gehen.</p>

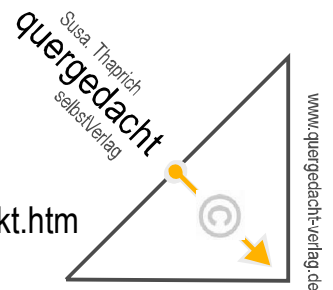
Alle Rechte vorbehalten:
Susa. Thaprich
siehe www.englishtimes.de/kontakt.htm



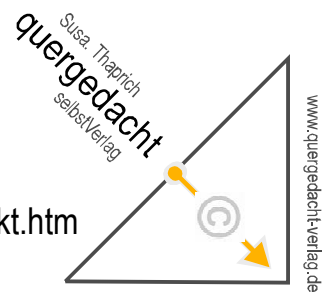
<p style="text-align: right;">active</p> <div style="border: 1px solid black; padding: 5px; margin-bottom: 10px;"> <p style="text-align: center;">both possible</p> <p>She <u>must</u> (has to) learn vocabularies.</p> <p style="text-align: center;">modal auxiliary verb</p> </div> <p>present simple Für regelmäßige Geschehen oder aufeinander folgende Geschehen Tatsachen oder Zustandsverben.</p>	<p style="text-align: center;">hier umknicken</p> <div style="display: flex; justify-content: space-between;"> <div style="width: 30%;"> <p>1. Welche Zeit?</p> </div> <div style="width: 30%;"> <p>2. perfect?</p> <p>● = abgeschlossen</p> </div> <div style="width: 30%;"> <p>3.</p> <p>● = Tatsache oder Zustand</p> <p>● = Dauer oder Handlung</p> </div> </div> <div style="border: 1px solid black; padding: 5px; margin-top: 10px;"> <p style="text-align: center;">Hilfsverb zum Bilden der Bedeutung</p> <p>Sie <u>muß</u> Vokabeln lernen.</p> </div> <p style="text-align: center;">quergedacht-selbstVerlag Susa, Thaprich www.englishtimes.de</p>
<p>Modal auxiliary verbs gibt es selten in past-Formen. Man benutzt hier Ersatzverben (<i>alternative verbs</i>).</p> <div style="border: 1px solid black; padding: 5px; margin-bottom: 10px;"> <p>must only possible</p> <p>She <u>had to</u> learn vocabularies.</p> <p style="text-align: center;">alternative verbs</p> </div> <p>past simple ... einfach Vergangenheit!</p>	<p style="text-align: center;">hier umknicken</p> <div style="display: flex; justify-content: space-between;"> <div style="width: 30%;"> <p>1. Welche Zeit?</p> </div> <div style="width: 30%;"> <p>2. perfect?</p> <p>● = abgeschlossen</p> </div> <div style="width: 30%;"> <p>3.</p> <p>● = Tatsache oder Zustand</p> <p>● = Dauer oder Handlung</p> </div> </div> <div style="border: 1px solid black; padding: 5px; margin-top: 10px;"> <p style="text-align: center;">Hilfsverb zum Bilden der Bedeutung</p> <p>Sie <u>mußte</u> Vokabeln lernen.</p> </div> <p style="text-align: center;">quergedacht-selbstVerlag Susa, Thaprich www.englishtimes.de</p>
<p style="text-align: right;">active</p> <div style="border: 1px solid black; padding: 5px; margin-bottom: 10px;"> <p style="text-align: center;">both possible</p> <p>They <u>mustn't</u> (are not allowed to) watch TV.</p> <p style="text-align: center;">modal auxiliary verb</p> </div> <p>present simple Für regelmäßige Geschehen oder aufeinander folgende Geschehen, Tatsachen oder Zustandsverben.</p>	<p style="text-align: center;">hier umknicken</p> <div style="display: flex; justify-content: space-between;"> <div style="width: 30%;"> <p>1. Welche Zeit?</p> </div> <div style="width: 30%;"> <p>2. perfect?</p> <p>● = abgeschlossen</p> </div> <div style="width: 30%;"> <p>3.</p> <p>● = Tatsache oder Zustand</p> <p>● = Dauer oder Handlung</p> </div> </div> <div style="border: 1px solid black; padding: 5px; margin-top: 10px;"> <p style="text-align: center;">Hilfsverb zum Bilden der Bedeutung</p> <p>Sie <u>dürfen nicht</u> fernsehen.</p> </div> <p style="text-align: center;">quergedacht-selbstVerlag Susa, Thaprich www.englishtimes.de</p>
<p>Modal auxiliary verbs gibt es selten in past-Formen. Man benutzt hier Ersatzverben (<i>alternative verbs</i>).</p> <div style="border: 1px solid black; padding: 5px; margin-bottom: 10px;"> <p>mustn't only possible</p> <p>They <u>were not allowed to</u> watch TV.</p> <p style="text-align: center;">alternative verbs</p> </div> <p>past simple ... einfach Vergangenheit!</p>	<p style="text-align: center;">hier umknicken</p> <div style="display: flex; justify-content: space-between;"> <div style="width: 30%;"> <p>1. Welche Zeit?</p> </div> <div style="width: 30%;"> <p>2. perfect?</p> <p>● = abgeschlossen</p> </div> <div style="width: 30%;"> <p>3.</p> <p>● = Tatsache oder Zustand</p> <p>● = Dauer oder Handlung</p> </div> </div> <div style="border: 1px solid black; padding: 5px; margin-top: 10px;"> <p style="text-align: center;">Hilfsverb zum Bilden der Bedeutung</p> <p>Sie <u>durften nicht</u> fernsehen.</p> </div> <p style="text-align: center;">quergedacht-selbstVerlag Susa, Thaprich www.englishtimes.de</p>

<p style="text-align: right;">active</p> <div style="border: 1px solid black; padding: 5px; margin-bottom: 10px;"> <p style="text-align: center;">both possible</p> <p>Peter is <u>ought</u> (is supposed) to do his homework.</p> <p style="text-align: center;"><i>modal auxiliary verb</i></p> </div> <div style="margin-bottom: 10px;"> <p> present simple Für regelmäßige Geschehen oder aufeinander folgende Geschehen Tatsachen oder Zustandsverben.</p> </div>	<p style="text-align: center;">hier umknicken</p> <div style="display: flex; justify-content: space-between;"> <div style="width: 30%;"> <p>1. Welche Zeit? </p> </div> <div style="width: 30%;"> <p>2. perfect? </p> <p>= abgeschlossen</p> </div> <div style="width: 30%;"> <p>3. = Tatsache oder Zustand = Dauer oder Handlung</p> </div> </div> <hr/> <div style="border: 1px solid black; padding: 5px; text-align: center;"> <p>Hilfsverb zum Bilden der Bedeutung</p> <p>Peter <u>soll</u> seine Hausaufgaben machen.</p> </div> <p style="text-align: center;">quergedacht-selbstVerlag Susanne Thaprich www.englishtimes.de</p>
<p>Modal auxiliary verbs gibt es selten in past-Formen. Man benutzt hier Ersatzverben (<i>alternative verbs</i>).</p> <div style="border: 1px solid black; padding: 5px; margin-bottom: 10px;"> <p>ought only possible</p> <p>Peter <u>was supposed</u> to do his homework.</p> <p style="text-align: center;"><i>alternative verbs</i></p> </div> <div> <p> past simple ... einfach Vergangenheit!</p> </div>	<p style="text-align: center;">hier umknicken</p> <div style="display: flex; justify-content: space-between;"> <div style="width: 30%;"> <p>1. Welche Zeit? </p> </div> <div style="width: 30%;"> <p>2. perfect? </p> <p>= abgeschlossen</p> </div> <div style="width: 30%;"> <p>3. = Tatsache oder Zustand = Dauer oder Handlung</p> </div> </div> <hr/> <div style="border: 1px solid black; padding: 5px; text-align: center;"> <p>Hilfsverb zum Bilden der Bedeutung</p> <p>Peter <u>sollte</u> seine Hausaufgaben machen.</p> </div> <p style="text-align: center;">quergedacht-selbstVerlag Susanne Thaprich www.englishtimes.de</p>
<p style="text-align: right;">active</p> <div style="border: 1px solid black; padding: 5px; margin-bottom: 10px;"> <p style="text-align: center;">both possible</p> <p>The worker <u>can</u> (is able to) work.</p> <p style="text-align: center;"><i>modal auxiliary verb</i></p> </div> <div style="margin-bottom: 10px;"> <p> present simple Für regelmäßige Geschehen oder aufeinander folgende Geschehen, Tatsachen oder Zustandsverben.</p> </div>	<p style="text-align: center;">hier umknicken</p> <div style="display: flex; justify-content: space-between;"> <div style="width: 30%;"> <p>1. Welche Zeit? </p> </div> <div style="width: 30%;"> <p>2. perfect? </p> <p>= abgeschlossen</p> </div> <div style="width: 30%;"> <p>3. = Tatsache oder Zustand = Dauer oder Handlung</p> </div> </div> <hr/> <div style="border: 1px solid black; padding: 5px; text-align: center;"> <p>Hilfsverb zum Bilden der Bedeutung</p> <p>Der Arbeiter <u>kann</u> arbeiten.</p> </div> <p style="text-align: center;">quergedacht-selbstVerlag Susanne Thaprich www.englishtimes.de</p>
<p>Modal auxiliary verbs gibt es selten in past-Formen. Man benutzt hier Ersatzverben (<i>alternative verbs</i>).</p> <div style="border: 1px solid black; padding: 5px; margin-bottom: 10px;"> <p>can only possible</p> <p>The worker <u>was able to</u> work.</p> <p style="text-align: center;"><i>alternative verbs</i></p> </div> <div> <p> past simple ... einfach Vergangenheit!</p> </div>	<p style="text-align: center;">hier umknicken</p> <div style="display: flex; justify-content: space-between;"> <div style="width: 30%;"> <p>1. Welche Zeit? </p> </div> <div style="width: 30%;"> <p>2. perfect? </p> <p>= abgeschlossen</p> </div> <div style="width: 30%;"> <p>3. = Tatsache oder Zustand = Dauer oder Handlung</p> </div> </div> <hr/> <div style="border: 1px solid black; padding: 5px; text-align: center;"> <p>Hilfsverb zum Bilden der Bedeutung</p> <p>Der Arbeiter <u>konnte</u> arbeiten.</p> </div> <p style="text-align: center;">quergedacht-selbstVerlag Susanne Thaprich www.englishtimes.de</p>

Alle Rechte vorbehalten:
Susanne Thaprich ©
siehe www.englishtimes.de/kontakt.htm



<p style="text-align: right;">active</p> <div style="border: 1px solid black; padding: 5px; margin-bottom: 10px;"> <p style="text-align: center;">both possible</p> <p>You <u>may</u> (are allowed to) <u>feed</u> the cat.</p> <p style="text-align: center;"><i>modal auxiliary verb</i></p> </div> <p>present simple Für regelmäßige Geschehen oder aufeinander folgende Geschehen, Tatsachen oder Zustandsverben.</p>	<p style="text-align: center;">hier umknicken</p> <p style="text-align: center;">quergedacht-selbstVerlag Susa, Thaprich www.englishtimes.de</p> <div style="border: 1px solid black; padding: 5px; margin-bottom: 10px;"> <p>1. Welche Zeit? 2. perfect? = abgeschlossen 3. = Tatsache oder Zustand = Dauer oder Handlung</p> </div> <div style="border: 1px solid black; padding: 5px; text-align: center;"> <p>Hilfsverb zum Bilden der Bedeutung</p> <p>Du <u>darfst</u> die Katze füttern.</p> </div>
<p>Modal auxiliary verbs gibt es selten in past-Formen. Man benutzt hier Ersatzverben (<i>alternative verbs</i>).</p> <div style="border: 1px solid black; padding: 5px; margin-bottom: 10px;"> <p style="text-align: center;">may only possible</p> <p>You <u>were</u> allowed to <u>feed</u> the cat.</p> <p style="text-align: center;"><i>alternative verbs</i></p> </div> <p>past simple ... einfach Vergangenheit!</p>	<p style="text-align: center;">hier umknicken</p> <p style="text-align: center;">quergedacht-selbstVerlag Susa, Thaprich www.englishtimes.de</p> <div style="border: 1px solid black; padding: 5px; margin-bottom: 10px;"> <p>1. Welche Zeit? 2. perfect? = abgeschlossen 3. = Tatsache oder Zustand = Dauer oder Handlung</p> </div> <div style="border: 1px solid black; padding: 5px; text-align: center;"> <p>Hilfsverb zum Bilden der Bedeutung</p> <p>Du <u>durftest</u> die Katze füttern.</p> </div>
<p style="text-align: right;">active</p> <div style="border: 1px solid black; padding: 5px; margin-bottom: 10px;"> <p style="text-align: center;">both possible</p> <p>She <u>must not</u> (is not allowed to) <u>laugh</u>.</p> <p style="text-align: center;"><i>modal auxiliary verb</i></p> </div> <p>present simple Für regelmäßige Geschehen oder aufeinander folgende Geschehen, Tatsachen oder Zustandsverben.</p>	<p style="text-align: center;">hier umknicken</p> <p style="text-align: center;">quergedacht-selbstVerlag Susa, Thaprich www.englishtimes.de</p> <div style="border: 1px solid black; padding: 5px; margin-bottom: 10px;"> <p>1. Welche Zeit? 2. perfect? = abgeschlossen 3. = Tatsache oder Zustand = Dauer oder Handlung</p> </div> <div style="border: 1px solid black; padding: 5px; text-align: center;"> <p>Hilfsverb zum Bilden der Bedeutung</p> <p>Sie <u>darf nicht</u> lachen. :(</p> </div>
<p>Modal auxiliary verbs gibt es selten in past-Formen. Man benutzt hier Ersatzverben (<i>alternative verbs</i>).</p> <div style="border: 1px solid black; padding: 5px; margin-bottom: 10px;"> <p style="text-align: center;">must not only possible</p> <p>She <u>was not</u> allowed to <u>laugh</u>.</p> <p style="text-align: center;"><i>alternative verbs</i></p> </div> <p>past simple ... einfach Vergangenheit!</p>	<p style="text-align: center;">hier umknicken</p> <p style="text-align: center;">quergedacht-selbstVerlag Susa, Thaprich www.englishtimes.de</p> <div style="border: 1px solid black; padding: 5px; margin-bottom: 10px;"> <p>1. Welche Zeit? 2. perfect? = abgeschlossen 3. = Tatsache oder Zustand = Dauer oder Handlung</p> </div> <div style="border: 1px solid black; padding: 5px; text-align: center;"> <p>Hilfsverb zum Bilden der Bedeutung</p> <p>Sie <u>durfte nicht</u> lachen. :(</p> </div>



Alle Rechte vorbehalten:
 Susa, Thaprich ©
 siehe www.englishtimes.de/kontakt.htm

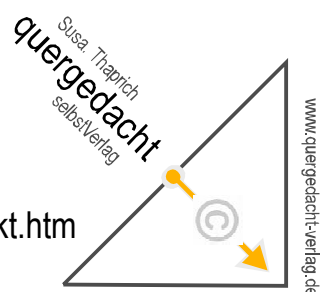
<p>active</p> <p>Markus <u>needn't</u> (doesn't have to) go home. modal auxiliary verb</p> <p>both possible</p> <p>present simple Für regelmäßige Geschehen oder aufeinander folgende Geschehen, Tatsachen oder Zustandsverben.</p>	<p>1. Welche Zeit? </p> <p>2. perfect? = abgeschlossen</p> <p>3. = Tatsache oder Zustand = Dauer oder Handlung</p> <p>Hilfsverb zum Bilden der Bedeutung Markus <u>braucht</u> nicht nach Hause zu gehen.</p>
<p>Modal auxiliary verbs gibt es selten in past-Formen. Man benutzt hier Ersatzverben (alternative verbs).</p> <p>needn't only possible Markus <u>didn't</u> have to go home. alternative verbs</p> <p>past simple ... einfach Vergangenheit!</p>	<p>1. Welche Zeit? </p> <p>2. perfect? = abgeschlossen</p> <p>3. = Tatsache oder Zustand = Dauer oder Handlung</p> <p>Hilfsverb zum Bilden der Bedeutung Markus <u>brauchte</u> nicht nach Hause zu gehen.</p>
<p>active</p> <p>The worker <u>needs</u> (has) to go to the doctor. modal auxiliary verb</p> <p>both possible</p> <p>present simple Für regelmäßige Geschehen oder aufeinander folgende Geschehen, Tatsachen oder Zustandsverben.</p>	<p>1. Welche Zeit? </p> <p>2. perfect? = abgeschlossen</p> <p>3. = Tatsache oder Zustand = Dauer oder Handlung</p> <p>Hilfsverb zum Bilden der Bedeutung Der Arbeiter <u>muß</u> zum Arzt gehen.</p>
<p>Modal auxiliary verbs gibt es selten in past-Formen. Man benutzt hier Ersatzverben (alternative verbs).</p> <p>needs only possible The worker <u>had</u> to go to the doctor. alternative verbs</p> <p>past simple ... einfach Vergangenheit!</p>	<p>1. Welche Zeit? </p> <p>2. perfect? = abgeschlossen</p> <p>3. = Tatsache oder Zustand = Dauer oder Handlung</p> <p>Hilfsverb zum Bilden der Bedeutung Der Arbeiter <u>mußte</u> zum Arzt gehen.</p>

quergedacht-selbstVerlag
Susa, Thaprich
www.englishtimes.de

quergedacht-selbstVerlag
Susa, Thaprich
www.englishtimes.de

quergedacht-selbstVerlag
Susa, Thaprich
www.englishtimes.de

quergedacht-selbstVerlag
Susa, Thaprich
www.englishtimes.de



Alle Rechte vorbehalten:
Susa. Thaprich
siehe www.englishtimes.de/kontakt.htm

www.quergedacht-verlag.de

<p style="text-align: right;">active</p> <div style="border: 1px solid black; padding: 5px; margin: 10px auto; width: fit-content;"> <p style="text-align: center; color: green;">both possible</p> <p style="text-align: center;">You <u>must</u> (have to) <u>feed</u> the dog.</p> <p style="text-align: center; color: green;">modal auxiliary verb</p> </div> <p style="color: green; font-weight: bold;">present simple</p> <p style="color: green;">Für regelmäßige Geschehen oder aufeinander folgende Geschehen, Tatsachen oder Zustandsverben.</p> <p>Modal auxiliary verbs gibt es selten in past-Formen. Man benutzt hier Ersatzverben (<i>alternative verbs</i>).</p> <div style="border: 1px solid black; padding: 5px; margin: 10px auto; width: fit-content;"> <p style="text-align: center; color: red;">must only possible</p> <p style="text-align: center;">You <u>had to</u> <u>feed</u> the dog.</p> <p style="text-align: center; color: red;">alternative verbs</p> </div> <p style="color: red; font-weight: bold;">past simple</p> <p style="color: red;">... einfach Vergangenheit!</p>	<p style="text-align: center;">hier umknicken</p> <div style="display: flex; justify-content: space-between;"> <div style="width: 30%;"> <p>1. Welche Zeit?</p> </div> <div style="width: 30%;"> <p>2. perfect?</p> <p>● = abgeschlossen</p> </div> <div style="width: 30%;"> <p>3. = Tatsache oder Zustand</p> <p>● = Dauer oder Handlung</p> </div> </div> <div style="border: 1px solid black; padding: 5px; margin: 10px auto; width: fit-content;"> <p style="text-align: center;">Hilfsverb zum Bilden der Bedeutung</p> <p style="text-align: center;">Du <u>mußt</u> den Hund <u>füttern</u>.</p> </div> <p style="text-align: center;">hier umknicken</p> <p style="font-size: small; text-align: center;">quergedacht-selbstVerlag Susa, Thaprich www.englishtimes.de</p>
<p style="text-align: right;">active</p> <div style="border: 1px solid black; padding: 5px; margin: 10px auto; width: fit-content;"> <p style="text-align: center; color: green;">both possible</p> <p style="text-align: center;">We <u>shall</u> (are supposed to) <u>go</u> to bed.</p> <p style="text-align: center; color: green;">modal auxiliary verb</p> </div> <p style="color: green; font-weight: bold;">present simple</p> <p style="color: green;">Für regelmäßige Geschehen oder aufeinander folgende Geschehen, Tatsachen oder Zustandsverben.</p> <p>Modal auxiliary verbs gibt es selten in past-Formen. Man benutzt hier Ersatzverben (<i>alternative verbs</i>).</p> <div style="border: 1px solid black; padding: 5px; margin: 10px auto; width: fit-content;"> <p style="text-align: center; color: red;">shall only possible</p> <p style="text-align: center;">We <u>were supposed to</u> <u>go</u> to bed.</p> <p style="text-align: center; color: red;">alternative verbs</p> </div> <p style="color: red; font-weight: bold;">past simple</p> <p style="color: red;">... einfach Vergangenheit!</p>	<p style="text-align: center;">hier umknicken</p> <div style="display: flex; justify-content: space-between;"> <div style="width: 30%;"> <p>1. Welche Zeit?</p> </div> <div style="width: 30%;"> <p>2. perfect?</p> <p>● = abgeschlossen</p> </div> <div style="width: 30%;"> <p>3. = Tatsache oder Zustand</p> <p>● = Dauer oder Handlung</p> </div> </div> <div style="border: 1px solid black; padding: 5px; margin: 10px auto; width: fit-content;"> <p style="text-align: center;">Hilfsverb zum Bilden der Bedeutung</p> <p style="text-align: center;">Wir <u>sollen</u> ins Bett <u>gehen</u>.</p> </div> <p style="text-align: center;">hier umknicken</p> <p style="font-size: small; text-align: center;">quergedacht-selbstVerlag Susa, Thaprich www.englishtimes.de</p>
<p style="text-align: right;">active</p> <div style="border: 1px solid black; padding: 5px; margin: 10px auto; width: fit-content;"> <p style="text-align: center; color: green;">both possible</p> <p style="text-align: center;">We <u>were supposed to</u> <u>go</u> to bed.</p> <p style="text-align: center; color: green;">modal auxiliary verb</p> </div> <p style="color: green; font-weight: bold;">present simple</p> <p style="color: green;">Für regelmäßige Geschehen oder aufeinander folgende Geschehen, Tatsachen oder Zustandsverben.</p> <p>Modal auxiliary verbs gibt es selten in past-Formen. Man benutzt hier Ersatzverben (<i>alternative verbs</i>).</p> <div style="border: 1px solid black; padding: 5px; margin: 10px auto; width: fit-content;"> <p style="text-align: center; color: red;">shall only possible</p> <p style="text-align: center;">We <u>were supposed to</u> <u>go</u> to bed.</p> <p style="text-align: center; color: red;">alternative verbs</p> </div> <p style="color: red; font-weight: bold;">past simple</p> <p style="color: red;">... einfach Vergangenheit!</p>	<p style="text-align: center;">hier umknicken</p> <div style="display: flex; justify-content: space-between;"> <div style="width: 30%;"> <p>1. Welche Zeit?</p> </div> <div style="width: 30%;"> <p>2. perfect?</p> <p>● = abgeschlossen</p> </div> <div style="width: 30%;"> <p>3. = Tatsache oder Zustand</p> <p>● = Dauer oder Handlung</p> </div> </div> <div style="border: 1px solid black; padding: 5px; margin: 10px auto; width: fit-content;"> <p style="text-align: center;">Hilfsverb zum Bilden der Bedeutung</p> <p style="text-align: center;">Wir <u>sollten</u> ins Bett <u>gehen</u>.</p> </div> <p style="text-align: center;">hier umknicken</p> <p style="font-size: small; text-align: center;">quergedacht-selbstVerlag Susa, Thaprich www.englishtimes.de</p>

Alle Rechte vorbehalten:
Susa. Thaprich
siehe www.englishtimes.de/kontakt.htm

