

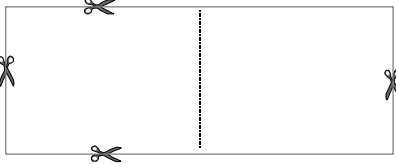
**sentences:**

**past perfect simple**  (positive statements +)

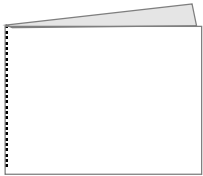
**passive**

Drucke diese Arbeitsblätter **farbig** aus.

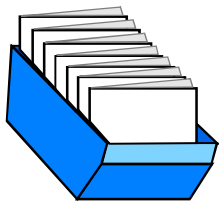
Schneide die Karteblätter aus.
























Die Rückseite wird nach hinten geknickt.

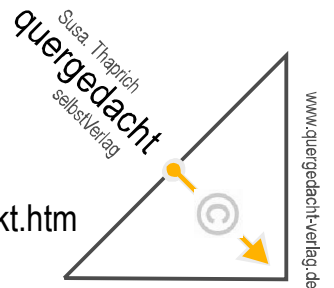






















So erhält du "zweiseitige" Karteblätter z.B. für (d)einen Fächerlernkasten.

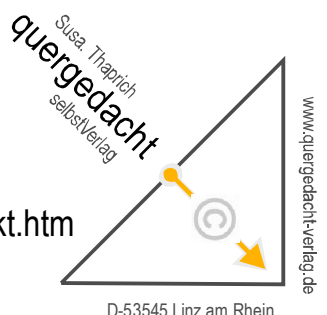


<p>Was <b>zuerst</b> (1.) geschah wird ins <b>perfect</b> gesetzt.</p> <p><b>passive</b></p> <p>catch / caught / caught sell / sold / sold</p> <p><b>2.</b> Before the fish <b>was sold</b> it <b>had been caught</b>. <b>1.</b></p> <p> <b>past perfect simple</b> Ereignis, das <b>vor</b> einem anderen Ereignis oder an einem bestimmten Zeitpunkt in der <b>Vergangenheit</b> stattfand.</p>	<p>1. Welche Zeit?  gegenwärtige Zeit zukünftige vergangene</p> <p>2. <b>perfect?</b>  = abgeschlossen</p> <p>3.  = Tatsache oder Zustand  = Dauer oder Handlung</p> <p><b>Bevor</b> der Fisch <b>gestern</b> verkauft wurde, war er gefangen worden.</p> <p>1. Fisch fangen 2. Fisch verkaufen</p>
<p>Was <b>zuerst</b> (1.) geschah wird ins <b>perfect</b> gesetzt.</p> <p><b>passive</b></p> <p>buy / bought / bought drive / drove / driven</p> <p><b>2.</b> The new shoes <b>were bought</b> by you <b>after</b> you <b>had been driven</b> into town. <b>1.</b></p> <p> <b>past perfect simple</b> Ereignis, das <b>vor</b> einem anderen Ereignis oder an einem bestimmten Zeitpunkt in der <b>Vergangenheit</b> stattfand.</p>	<p>1. Welche Zeit?  gegenwärtige Zeit zukünftige vergangene</p> <p>2. <b>perfect?</b>  = abgeschlossen</p> <p>3.  = Tatsache oder Zustand  = Dauer oder Handlung</p> <p>Die neuen Schuhe wurden <b>gestern</b> von euch gekauft, <b>nachdem</b> ihr in die Stadt gefahren worden wart.</p> <p>1. Stadt 2. neue Schuhe</p>
<p>Was <b>zuerst</b> (1.) geschah wird ins <b>perfect</b> gesetzt.</p> <p><b>passive</b></p> <p>buy / bought / bought drive / drove / driven</p> <p><b>1.</b> Before the new shoes <b>had been bought</b> by you <b>yesterday</b> you <b>were driven</b> into town. <b>2.</b></p> <p> <b>past perfect simple</b> Ereignis, das <b>vor</b> einem anderen Ereignis oder an einem bestimmten Zeitpunkt in der <b>Vergangenheit</b> stattfand.</p>	<p>1. Welche Zeit?  gegenwärtige Zeit zukünftige vergangene</p> <p>2. <b>perfect?</b>  = abgeschlossen</p> <p>3.  = Tatsache oder Zustand  = Dauer oder Handlung</p> <p><b>Bevor</b> die neuen Schuhe <b>gestern</b> von euch gekauft wurden, wart ihr in die Stadt gefahren worden.</p> <p>1. Stadt 2. neue Schuhe</p>
<p>Was <b>zuerst</b> (1.) geschah wird ins <b>perfect</b> gesetzt.</p> <p><b>passive</b></p> <p>find / found / found drive / drove / driven</p> <p><b>1.</b> After the key <b>had been found</b> the car <b>was driven</b> by him. <b>2.</b></p> <p> <b>past perfect simple</b> Ereignis, das <b>vor</b> einem anderen Ereignis oder an einem bestimmten Zeitpunkt in der <b>Vergangenheit</b> stattfand.</p>	<p>1. Welche Zeit?  gegenwärtige Zeit zukünftige vergangene</p> <p>2. <b>perfect?</b>  = abgeschlossen</p> <p>3.  = Tatsache oder Zustand  = Dauer oder Handlung</p> <p><b>Nachdem</b> der Schlüssel gefunden worden war, wurde das Auto von ihm gefahren!</p> <p>1. Schlüssel finden 2. Auto fahren</p>

Alle Rechte vorbehalten:  
Susa. Thaprich   
siehe [www.englishtimes.de/kontakt.htm](http://www.englishtimes.de/kontakt.htm)



<p>Was <b>zuerst</b> (1.) geschah wird ins <b>perfect</b> gesetzt.</p> <p><b>passive</b></p> <p>1. The homework <b>had been done</b> before TV <b>was being watched</b> by her from 5 o'clock 2. until 19 o'clock.</p> <p> <b>past perfect simple</b> Ereignis, das <b>vor</b> einem anderen Ereignis oder an einem bestimmten Zeitpunkt in der <b>Vergangenheit</b> stattfand.</p>	<p>1. Welche Zeit?  gegenwärtige zukünftige vergangene</p> <p>2. <b>perfect?</b>  = abgeschlossen</p> <p>3.  = Tatsache oder Zustand  = Dauer oder Handlung</p> <p>Die Hausaufgaben waren gemacht worden, <b>bevor</b> von <b>15 Uhr bis 19 Uhr</b> von ihr ferngesehen wurde.</p> <p>So lange! 1. Hausaufgaben 2. TV</p>
<p>Was <b>zuerst</b> (1.) geschah wird ins <b>perfect</b> gesetzt.</p> <p><b>passive</b></p> <p>2. TV <b>was watched</b> after the homework <b>had been done</b> by her. 1.</p> <p> <b>past perfect simple</b> Ereignis, das <b>vor</b> einem anderen Ereignis oder an einem bestimmten Zeitpunkt in der <b>Vergangenheit</b> stattfand.</p>	<p>1. Welche Zeit?  gegenwärtige zukünftige vergangene</p> <p>2. <b>perfect?</b>  = abgeschlossen</p> <p>3.  = Tatsache oder Zustand  = Dauer oder Handlung</p> <p>TV wurde gesehen, <b>nachdem</b> die Hausaufgaben von ihr gemacht worden waren.</p> <p>1. Hausaufgaben 2. TV</p>
<p>Was <b>zuerst</b> (1.) geschah wird ins <b>perfect</b> gesetzt.</p> <p><b>passive</b></p> <p>do / did / done 1. The homework <b>had been done</b> before TV <b>was watched</b> by her 2.</p> <p> <b>past perfect simple</b> Ereignis, das <b>vor</b> einem anderen Ereignis oder an einem bestimmten Zeitpunkt in der <b>Vergangenheit</b> stattfand.</p>	<p>1. Welche Zeit?  gegenwärtige zukünftige vergangene</p> <p>2. <b>perfect?</b>  = abgeschlossen</p> <p>3.  = Tatsache oder Zustand  = Dauer oder Handlung</p> <p>Die Hausaufgaben waren gemacht worden, <b>bevor</b> sie ferngesehen hatte.</p> <p>1. Hausaufgaben 2. TV</p>
<p>Was <b>zuerst</b> (1.) geschah wird ins <b>perfect</b> gesetzt.</p> <p><b>passive</b></p> <p>stroke / stroke / stroke feed / fed / fed 1. The dog <b>had been fed</b> before it <b>was stroke</b>. 2.</p> <p> <b>past perfect simple</b> Ereignis, das <b>vor</b> einem anderen Ereignis oder an einem bestimmten Zeitpunkt in der <b>Vergangenheit</b> stattfand.</p>	<p>1. Welche Zeit?  gegenwärtige zukünftige vergangene</p> <p>2. <b>perfect?</b>  = abgeschlossen</p> <p>3.  = Tatsache oder Zustand  = Dauer oder Handlung</p> <p>Der Hund war gefüttert worden, <b>bevor</b> er gestreichelt wurde.</p> <p>1. Hund füttern 2. Hund streicheln</p>

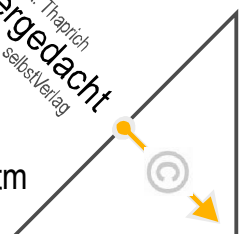




<p>Was <b>zuerst</b> geschah (oder NICHT geschah) wird ins <b>perfect</b> gesetzt.</p> <p><b>passive</b></p> <p>hier umklicken</p> <p>quergedacht-selbstVerlag Susanne Thaprich www.englishtimes.de</p> <p>The key <b>was not (wasn't) found</b> before it <b>had not (hadn't) been searched</b> on the right place.</p> <p><b>past perfect simple</b> Ereignis, das <b>vor</b> einem anderen Ereignis oder an einem bestimmten Zeitpunkt in der <b>Vergangenheit</b> stattfand.</p>	<p>1. Welche Zeit?  gegenwärtige Zeit zukünftige vergangene</p> <p>2. <b>perfect?</b>  = abgeschlossen</p> <p>3.  = Tatsache oder Zustand  = Dauer oder Handlung</p> <p>Der Schlüssel war <i>nicht</i> gefunden worden, <b>bevor</b> er <i>nicht</i> an der richtigen Stelle gesucht wurde.</p> <p>1. <i>nicht</i> an der richtigen Stelle suchen 2. <i>nicht</i> den Schlüssel finden</p>
<p>Was <b>zuerst</b> geschah (oder NICHT geschah) wird ins <b>perfect</b> gesetzt.</p> <p><b>passive</b></p> <p>hier umklicken</p> <p>quergedacht-selbstVerlag Susanne Thaprich www.englishtimes.de</p> <p>buy / bought / bought 1. After the money <b>had not (hadn't) been earned</b> food <b>was not (wasn't) been able to be bought</b>. 2. <i>modal auxiliary verb</i></p> <p><b>past perfect simple</b> Ereignis, das <b>vor</b> einem anderen Ereignis oder an einem bestimmten Zeitpunkt in der <b>Vergangenheit</b> stattfand.</p>	<p>1. Welche Zeit?  gegenwärtige Zeit zukünftige vergangene</p> <p>2. <b>perfect?</b>  = abgeschlossen</p> <p>3.  = Tatsache oder Zustand  = Dauer oder Handlung</p> <p><b>Nachdem</b> kein Geld verdient worden war, <b>konnten</b> keine Lebensmittel <b>gekauft</b> werden.</p> <p><i>Hilfsverb zum Bilden der Bedeutung</i></p> <p>1. Geld bekommen 2. Lebensmittel kaufen</p>
<p>Was <b>zuerst</b> geschah (oder NICHT geschah) wird ins <b>perfect</b> gesetzt.</p> <p><b>passive</b></p> <p>hier umklicken</p> <p>quergedacht-selbstVerlag Susanne Thaprich www.englishtimes.de</p> <p>After the guests <b>had not (hadn't) been invited</b> the party <b>was not celebrated</b>.</p> <p><b>past perfect simple</b> Ereignis, das <b>vor</b> einem anderen Ereignis oder an einem bestimmten Zeitpunkt in der <b>Vergangenheit</b> stattfand.</p>	<p>1. Welche Zeit?  gegenwärtige Zeit zukünftige vergangene</p> <p>2. <b>perfect?</b>  = abgeschlossen</p> <p>3.  = Tatsache oder Zustand  = Dauer oder Handlung</p> <p><b>Nachdem</b> die Gäste <i>nicht</i> eingeladen worden waren, wurde die Party <i>nicht</i> gefeiert!</p> <p>1. einladen 2. feiern</p>
<p>Was <b>zuerst</b> geschah (oder NICHT geschah) wird ins <b>perfect</b> gesetzt.</p> <p><b>passive</b></p> <p>hier umklicken</p> <p>quergedacht-selbstVerlag Susanne Thaprich www.englishtimes.de</p> <p>Before the house <b>had not (hadn't) been built</b> it was not (wasn't) <b>rented</b>.</p> <p><b>past perfect simple</b> Ereignis, das <b>vor</b> einem anderen Ereignis oder an einem bestimmten Zeitpunkt in der <b>Vergangenheit</b> stattfand.</p>	<p>1. Welche Zeit?  gegenwärtige Zeit zukünftige vergangene</p> <p>2. <b>perfect?</b>  = abgeschlossen</p> <p>3.  = Tatsache oder Zustand  = Dauer oder Handlung</p> <p><b>Bevor</b> das Haus <i>nicht</i> gebaut worden war, war es <i>nicht</i> vermietet.</p> <p>1. Haus bauen 2. Haus vermieten</p>

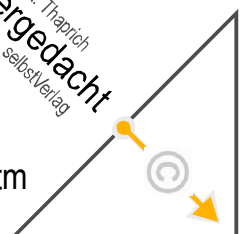
Susanne Thaprich  
quergedacht  
selbstVerlag

Alle Rechte vorbehalten:  
Susanne Thaprich ©  
siehe  
[www.englishtimes.de/kontakt.htm](http://www.englishtimes.de/kontakt.htm)



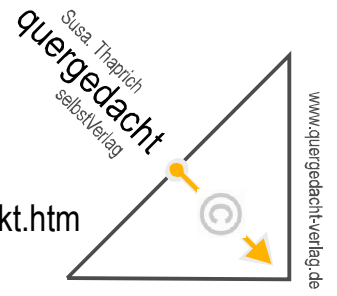


<p><b>Zeitpunkt</b> <span style="float: right;"><b>passive</b></span></p> <p>keywords  <b>Yesterday at 20 o'clock the baby had not (hadn't) been awoken!</b>                  1.</p> <p> <b>past perfect simple</b>                  Ereignis, das <b>vor</b> einem anderen Ereignis oder an einem bestimmten <b>Zeitpunkt</b> in der <b>Vergangenheit</b> stattfand.</p>	<p>1. <b>Welche Zeit?</b> <b>perfect?</b>  = abgeschlossen</p> <p>2. <b>perfect?</b>  = abgeschlossen</p> <p>3.  = Tatsache oder Zustand   = Dauer oder Handlung</p> <p>Schlüsselwörter  <b>Gestern um 20 Uhr</b> war das Baby <i>nicht</i> geweckt worden.                  1. Zeitpunkt</p>
<p>Was <b>zuerst</b> geschah (oder NICHT geschah) wird ins <b>perfect</b> gesetzt. <span style="float: right;"><b>passive</b></span></p> <p>1.  <b>TV had not (hadn't) been watched before the homework was done.</b>                  do / did / done 2.</p> <p> <b>past perfect simple</b>                  Ereignis, das <b>vor</b> einem anderen Ereignis oder an einem bestimmten <b>Zeitpunkt</b> in der <b>Vergangenheit</b> stattfand.</p>	<p>1. <b>Welche Zeit?</b> <b>perfect?</b>  = abgeschlossen</p> <p>2. <b>perfect?</b>  = abgeschlossen</p> <p>3.  = Tatsache oder Zustand   = Dauer oder Handlung</p> <p><b>Es war nicht</b> ferngesehen worden, <b>bevor</b> die Hausaufgaben gemacht waren.                  1. nicht TV                  2. Hausaufgaben</p>
<p><b>Zeitpunkt</b> <span style="float: right;"><b>passive</b></span></p> <p>1.  <b>Yesterday at 10 o'clock the TV had not (hadn't) been switched on by him.</b></p> <p> <b>past perfect simple</b>                  Ereignis, das <b>vor</b> einem anderen Ereignis oder an einem bestimmten <b>Zeitpunkt</b> in der <b>Vergangenheit</b> stattfand.</p>	<p>1. <b>Welche Zeit?</b> <b>perfect?</b>  = abgeschlossen</p> <p>2. <b>perfect?</b>  = abgeschlossen</p> <p>3.  = Tatsache oder Zustand   = Dauer oder Handlung</p> <p><b>Gestern um 10 Uhr</b> war der Fernseher von ihm <i>nicht</i> eingeschaltet worden.                  1. Zeitpunkt</p>
<p><b>Zeitpunkt</b> <span style="float: right;"><b>passive</b></span></p> <p>keywords <span style="color: green;">catch / caught / caught</span>  <b>The day before yesterday at 8 o'clock the bus had not (hadn't) been caught by her!</b>                  1.</p> <p> <b>past perfect simple</b>                  Ereignis, das <b>vor</b> einem anderen Ereignis oder an einem bestimmten <b>Zeitpunkt</b> in der <b>Vergangenheit</b> stattfand.</p>	<p>1. <b>Welche Zeit?</b> <b>perfect?</b>  = abgeschlossen</p> <p>2. <b>perfect?</b>  = abgeschlossen</p> <p>3.  = Tatsache oder Zustand   = Dauer oder Handlung</p> <p>Schlüsselwörter  <b>Vorgestern um 8 Uhr</b> war der Bus von ihr <i>nicht</i> erwischt worden!                  1. Zeitpunkt</p>





<p>Was <b>zuerst</b> (1.) geschah wird ins <b>perfect</b> gesetzt.</p> <p style="text-align: right;"><b>passive</b></p> <div style="border: 1px solid black; padding: 5px; margin: 10px 0;"> <p style="text-align: center;"><b>2.</b></p> <p>Was the horse <b>ridden</b> after it <b>had been fed</b>?</p> <p style="text-align: center;"><b>1.</b></p> <p style="text-align: right; font-size: small;">ride / rode / ridden feed / fed / fed</p> </div> <p> <b>past perfect simple</b> Ereignis, das <b>vor</b> einem anderen Ereignis oder an einem bestimmten <b>Zeitpunkt</b> in der <b>Vergangenheit</b> stattfand.</p>	<p style="text-align: center;">hier umklicken</p> <div style="display: flex; justify-content: space-around; font-size: small;"> <div>1. Welche Zeit? </div> <div>2. perfect?  = abgeschlossen</div> <div>3.  = Tatsache oder Zustand  = Dauer oder Handlung</div> </div> <div style="border: 1px solid black; padding: 5px; margin: 10px 0; text-align: center;"> <p>Wurde das Pferd geritten, <b>nachdem</b> es gefüttert war?</p> </div> <p style="text-align: center;">1. Pferd füttern 2. reiten</p>
<p>Das <b>past perfect</b> wird auch verwendet, wenn ein Ergebnis betont wird!</p> <p style="text-align: right;"><b>passive</b></p> <div style="border: 1px solid black; padding: 5px; margin: 10px 0;"> <p>Had the picture with the "Mona Lisa" <b>been seen</b> by you? <span style="font-size: small;">see / saw / seen</span></p> </div> <p> <b>past perfect simple</b> Ereignis, das <b>vor</b> einem anderen Ereignis oder an einem bestimmten <b>Zeitpunkt</b> in der <b>Vergangenheit</b> stattfand.</p>	<p style="text-align: center;">hier umklicken</p> <div style="display: flex; justify-content: space-around; font-size: small;"> <div>1. Welche Zeit? </div> <div>2. perfect?  = abgeschlossen</div> <div>3.  = Tatsache oder Zustand  = Dauer oder Handlung</div> </div> <div style="border: 1px solid black; padding: 5px; margin: 10px 0;"> <p style="font-size: x-small;">Zur Erläuterung: Die Schulklasse war letzten Monat Museum (Louvre). Der Kunstlehrerin es <b>wichtig</b>, deshalb fragt bei nächsten Unterricht ...</p> <p style="text-align: center;">War das Bild mit der "Mona Lisa" von euch gesehen wurden?</p> </div> <p style="text-align: center;">Das "Frageergebnis" wird betont!</p>
<p>Das <b>past perfect</b> wird auch verwendet, wenn ein Ergebnis betont wird!</p> <p style="text-align: right;"><b>passive</b></p> <div style="border: 1px solid black; padding: 5px; margin: 10px 0;"> <p style="font-size: small;">be / was, were / been</p> <p>What <b>had been done</b> by you yesterday?</p> </div> <p> <b>past perfect simple</b> Ereignis, das <b>vor</b> einem anderen Ereignis oder an einem bestimmten <b>Zeitpunkt</b> in der <b>Vergangenheit</b> stattfand.</p>	<p style="text-align: center;">hier umklicken</p> <div style="display: flex; justify-content: space-around; font-size: small;"> <div>1. Welche Zeit? </div> <div>2. perfect?  = abgeschlossen</div> <div>3.  = Tatsache oder Zustand  = Dauer oder Handlung</div> </div> <div style="border: 1px solid black; padding: 5px; margin: 10px 0;"> <p style="font-size: x-small;">Zur Erläuterung: Die Mutter ist sauer. Sie will es jetzt <b>sehr bestimmt</b> wissen ...</p> <p style="text-align: center;">Was war gestern von dir gemacht worden?</p> </div> <p style="text-align: center;">Das "Frageergebnis" wird betont!</p>
<p>Das <b>past perfect</b> wird auch verwendet, wenn ein Ergebnis betont wird!</p> <p style="text-align: right;"><b>passive</b></p> <div style="border: 1px solid black; padding: 5px; margin: 10px 0;"> <p>Had all the questions <b>been answered</b> by you?</p> </div> <p> <b>past perfect simple</b> Ereignis, das <b>vor</b> einem anderen Ereignis oder an einem bestimmten <b>Zeitpunkt</b> in der <b>Vergangenheit</b> stattfand.</p>	<p style="text-align: center;">hier umklicken</p> <div style="display: flex; justify-content: space-around; font-size: small;"> <div>1. Welche Zeit? </div> <div>2. perfect?  = abgeschlossen</div> <div>3.  = Tatsache oder Zustand  = Dauer oder Handlung</div> </div> <div style="border: 1px solid black; padding: 5px; margin: 10px 0;"> <p style="font-size: x-small;">Zur Erläuterung: Die Kinder hatten <b>gestern</b> eine Klassenarbeit geschrieben. Der Vater fragt <b>besorgt</b> ....</p> <p style="text-align: center;">Waren alle Fragen von euch beantwortet worden?</p> </div> <p style="text-align: center;">Das "Frageergebnis" wird betont!</p>





<p>Was <b>zuerst</b> (1.) geschah wird ins <b>perfect</b> gesetzt.</p> <p><b>passive</b></p> <p>hier umklicken</p> <div style="border: 1px solid black; padding: 5px;"> <p>2. Was the film <b>showed</b> after the visitors <b>had been let</b> in?</p> <p>1.</p> </div> <p><b>past perfect simple</b> Ereignis, das <b>vor</b> einem anderen Ereignis oder an einem bestimmten Zeitpunkt in der <b>Vergangenheit</b> stattfand.</p> <p>www.englishtimes.de</p>	<p>1. Welche Zeit?  vergangene</p> <p>2. <b>perfect?</b>  = abgeschlossen</p> <p>3.  = Tatsache oder Zustand  = Dauer oder Handlung</p> <div style="border: 1px solid black; padding: 5px;"> <p>Wurde der Film gezeigt, <b>nachdem</b> die Besucher eingelassen wurden?</p> </div> <p>1. Besucher einlassen 2. Film zeigen</p>
<p>Was <b>zuerst</b> (1.) geschah wird ins <b>perfect</b> gesetzt.</p> <p><b>passive</b></p> <p>hier umklicken</p> <div style="border: 1px solid black; padding: 5px;"> <p>2. Were you <b>visited</b> after your room <b>had been tidied</b> up?</p> <p>1.</p> </div> <p><b>past perfect simple</b> Ereignis, das <b>vor</b> einem anderen Ereignis oder an einem bestimmten Zeitpunkt in der <b>Vergangenheit</b> stattfand.</p> <p>www.englishtimes.de</p>	<p>1. Welche Zeit?  vergangene</p> <p>2. <b>perfect?</b>  = abgeschlossen</p> <p>3.  = Tatsache oder Zustand  = Dauer oder Handlung</p> <div style="border: 1px solid black; padding: 5px;"> <p>Wurdest du besucht, <b>nachdem</b> dein Zimmer aufgeräumt worden war?</p> </div> <p>1. Zimmer aufräumen 2. Besuch</p>
<p>Was <b>zuerst</b> (1.) geschah wird ins <b>perfect</b> gesetzt.</p> <p><b>passive</b></p> <p>hier umklicken</p> <div style="border: 1px solid black; padding: 5px;"> <p>1. Had your room <b>been tidied</b> up before you <b>was visited</b>?</p> <p>2.</p> </div> <p><b>past perfect simple</b> Ereignis, das <b>vor</b> einem anderen Ereignis oder an einem bestimmten Zeitpunkt in der <b>Vergangenheit</b> stattfand.</p> <p>www.englishtimes.de</p>	<p>1. Welche Zeit?  vergangene</p> <p>2. <b>perfect?</b>  = abgeschlossen</p> <p>3.  = Tatsache oder Zustand  = Dauer oder Handlung</p> <div style="border: 1px solid black; padding: 5px;"> <p>War dein Zimmer aufgeräumt worden, <b>bevor</b> du besucht wurdest?</p> </div> <p>1. Zimmer aufräumen 2. Besuch</p>
<p>Was <b>zuerst</b> (1.) geschah wird ins <b>perfect</b> gesetzt.</p> <p><b>passive</b></p> <p>hier umklicken</p> <div style="border: 1px solid black; padding: 5px;"> <p>1. Had the visitors <b>been let</b> in before the film <b>was showed</b>?</p> <p>2.</p> </div> <p><b>past perfect simple</b> Ereignis, das <b>vor</b> einem anderen Ereignis oder an einem bestimmten Zeitpunkt in der <b>Vergangenheit</b> stattfand.</p> <p>www.englishtimes.de</p>	<p>1. Welche Zeit?  vergangene</p> <p>2. <b>perfect?</b>  = abgeschlossen</p> <p>3.  = Tatsache oder Zustand  = Dauer oder Handlung</p> <div style="border: 1px solid black; padding: 5px;"> <p>Wurden die Besucher eingelassen <b>bevor</b> der Film gezeigt wurde?</p> </div> <p>1. Besucher einlassen 2. Film zeigen</p>

Alle Rechte vorbehalten:

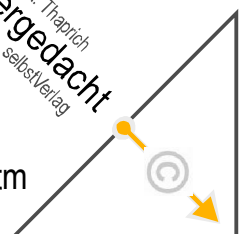
Susa. Thaprich

siehe

[www.englishtimes.de/kontakt.htm](http://www.englishtimes.de/kontakt.htm)



www.englishtimes.de  
Susa. Thaprich  
quergedacht  
selbstverlag



www.englishtimes.de