

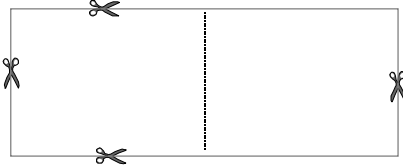
sentences:

past simple  (positive statements +)

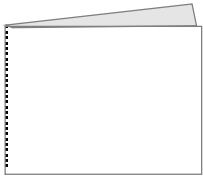
active

Drucke diese Arbeitsblätter **farbig** aus.

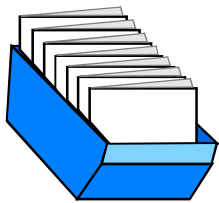
Schneide die Karteblätter aus.


















Die Rückseite wird nach hinten geknickt.

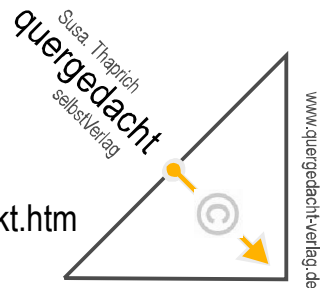






















So erhält du "zweiseitige" Karteblätter z.B. für (d)einen Fächerlernkasten.



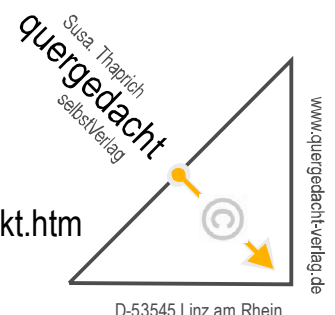
<p>past simple </p> <p>Aktionen, die in der Vergangenheit begonnen und abgeschlossen wurden.</p> <p>Der Zeitpunkt in der Vergangenheit wird in der Regel im Satz definiert.</p>	<p>Wann wird das past simple  verwendet?</p>
<p>past simple </p> <p>keywords:</p> <ul style="list-style-type: none"> • last (week, year, night) • yesterday • ago • in 1987 • when I was a child • ... and so on. 	<p>Schlüsselwörter = keywords für das past simple </p>
<p>active</p> <div style="border: 1px solid gray; padding: 5px; margin: 10px 0;"> <p>Yesterday was a good day.</p> <p style="text-align: right; margin-right: 20px;"><i>main verb</i></p> <p>main verb: (to) be he, she, it: is / was / been</p> </div> <p> past simple ... einfach Vergangenheit!</p>	<p>1. Welche Zeit?  gegenwärtige / zukünftige / vergangene</p> <p>2. perfect?  = abgeschlossen</p> <p>3.  = Tatsache oder Zustand /  = Dauer oder Handlung</p> <div style="border: 1px solid gray; padding: 10px; margin: 10px 0; text-align: center;"> <p>Gestern war ein guter Tag.</p> <p><i>Hauptverb</i></p> </div> <p>Gemeint als Tatsache.</p>
<p>active</p> <p>Wenn wir "habe" sagen, verwendet man im Englischen noch lange nicht "have"!</p> <div style="border: 1px solid gray; padding: 5px; margin: 10px 0;"> <p>Yesterday I told you where I am.</p> <p style="text-align: right; margin-right: 20px;"><i>keyword</i></p> <p>tell / told / told</p> </div> <p> past simple ... einfach Vergangenheit!</p>	<p>1. Welche Zeit?  gegenwärtige / zukünftige / vergangene</p> <p>2. perfect?  = abgeschlossen</p> <p>3.  = Tatsache oder Zustand /  = Dauer oder Handlung</p> <div style="border: 1px solid gray; padding: 10px; margin: 10px 0; text-align: center;"> <p>Ich habe dir gestern gesagt wo ich bin.</p> <p style="text-align: right;"><i>Umgangssprache</i></p> <p style="text-align: right;"><i>Schlüsselwort</i></p> </div> <p>Gemeint als Tatsache.</p> <div style="border: 1px solid gray; padding: 10px; margin: 10px 0; text-align: center;"> <p>Formelle Sprache: Ich sagte dir gestern wo ich bin.</p> </div>


Alle Rechte vorbehalten:
Susa. Thaprich 
siehe www.englishtimes.de/kontakt.htm























<p>active</p> <p>Last week I was in the cinema.</p> <p>I am / I was main verb</p> <p> past simple ... einfach Vergangenheit!</p>	<p>1. Welche Zeit?  gegenwärtige zukünftige vergangene</p> <p>2. perfect?  = abgeschlossen</p> <p>3.  = Tatsache oder Zustand  = Dauer oder Handlung</p> <p>Letzte Woche war ich im Kino.</p> <p>Hauptverb</p> <p>Gemeint als Tatsache.</p>
<p>active</p> <p>Wenn wir "habe" sagen, verwendet man im Englischen noch lange nicht "have" !</p> <p>keywords</p> <p>Two weeks ago I visited my grandmother.</p> <p> past simple ... einfach Vergangenheit!</p>	<p>1. Welche Zeit?  gegenwärtige zukünftige vergangene</p> <p>2. perfect?  = abgeschlossen</p> <p>3.  = Tatsache oder Zustand  = Dauer oder Handlung</p> <p>Umgangssprache</p> <p>Schlüsselwörter</p> <p>Vor zwei Wochen habe ich meine Oma besucht.</p> <p>Gemeint als Tatsache.</p> <p>Formelle Sprache: Vor zwei Wochen besuchte ich meine Oma.</p>
<p>active</p> <p>Wenn wir "habe" sagen, verwendet man im Englischen noch lange nicht "have" !</p> <p>keywords</p> <p>I told it to you last week.</p> <p>tell / told / told</p> <p> past simple ... einfach Vergangenheit!</p>	<p>1. Welche Zeit?  gegenwärtige zukünftige vergangene</p> <p>2. perfect?  = abgeschlossen</p> <p>3.  = Tatsache oder Zustand  = Dauer oder Handlung</p> <p>Umgangssprache</p> <p>Schlüsselwörter</p> <p>Ich habe es dir letzte Woche gesagt.</p> <p>Gemeint als Tatsache.</p> <p>Formelle Sprache: Ich sagte es dir letzte Woche.</p>
<p>active</p> <p>Wenn wir "habe" sagen, verwendet man im Englischen noch lange nicht "have" !</p> <p>I slept well last night.</p> <p>sleep / slept / slept keywords</p> <p> past simple ... einfach Vergangenheit!</p>	<p>1. Welche Zeit?  gegenwärtige zukünftige vergangene</p> <p>2. perfect?  = abgeschlossen</p> <p>3.  = Tatsache oder Zustand  = Dauer oder Handlung</p> <p>Umgangssprache</p> <p>Schlüsselwörter</p> <p>Ich habe gut geschlafen letzte Nacht.</p> <p>Gemeint als Tatsache.</p> <p>Formelle Sprache: Ich schief gut letzte Nacht.</p>

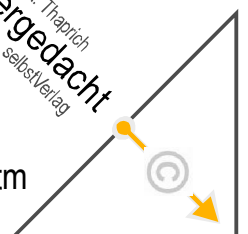
hier umknicken
quergedacht-selbstVerlag
Susanne Thaprich
www.englishtimes.de























Alle Rechte vorbehalten:
Susanne Thaprich 
siehe www.englishtimes.de/kontakt.htm

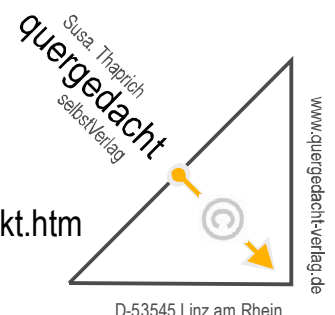
<p>active</p> <p>Wenn wir "habe" sagen, verwendet man im Englischen noch lange nicht "have" !</p> <p>→ keyword Yesterday I did not (didn't) find my exercisebook.</p> <p> past simple ... einfach Vergangenheit!</p>	<p>1. Welche Zeit?  gegenwärtige Zeit zukünftige vergangene</p> <p>2. perfect?  = abgeschlossen</p> <p>3.  = Tatsache oder Zustand  = Dauer oder Handlung</p> <p>→ Schlüsselwort Gestern habe ich mein Arbeitsheft nicht gefunden. Umgangssprache</p> <p>Gemeint als Tatsache.</p> <p>Formelle Sprache: Gestern fand ich mein Arbeitsheft nicht.</p>
<p>active</p> <p>Wenn wir "habe" sagen, verwendet man im Englischen noch lange nicht "have" !</p> <p>→ keyword Yesterday I did not (didn't) speak to the maths teacher.</p> <p> past simple ... einfach Vergangenheit!</p>	<p>1. Welche Zeit?  gegenwärtige Zeit zukünftige vergangene</p> <p>2. perfect?  = abgeschlossen</p> <p>3.  = Tatsache oder Zustand  = Dauer oder Handlung</p> <p>→ Schlüsselwort Gestern habe ich nicht mit dem Mathelehrer gesprochen. Umgangssprache</p> <p>Gemeint als Tatsache.</p> <p>Formelle Sprache: Gestern sprach ich nicht mit deinem Mathelehrer.</p>
<p>active</p> <p>Wenn wir "habe" sagen, verwendet man im Englischen noch lange nicht "have" !</p> <p>→ keywords Last year I did not (didn't) get a new schoolbag.</p> <p> past simple ... einfach Vergangenheit!</p>	<p>1. Welche Zeit?  gegenwärtige Zeit zukünftige vergangene</p> <p>2. perfect?  = abgeschlossen</p> <p>3.  = Tatsache oder Zustand  = Dauer oder Handlung</p> <p>→ Schlüsselwörter Letzes Jahr habe ich keinen neuen Schulranzen bekommen. Umgangssprache</p> <p>Gemeint als Tatsache.</p> <p>Formelle Sprache: Letzes Jahr bekam ich keinen neuen Schulranzen.</p>
<p>active</p> <p>Wenn wir "habe" sagen, verwendet man im Englischen noch lange nicht "have" !</p> <p>I did not (didn't) sleep last night. keywords ←</p> <p> past simple ... einfach Vergangenheit!</p>	<p>1. Welche Zeit?  gegenwärtige Zeit zukünftige vergangene</p> <p>2. perfect?  = abgeschlossen</p> <p>3.  = Tatsache oder Zustand  = Dauer oder Handlung</p> <p>→ Schlüsselwörter Letzte Nacht habe ich nicht geschlafen. Umgangssprache</p> <p>Gemeint als Tatsache.</p> <p>Formelle Sprache: Letzte Nacht schlief ich nicht gut.</p>


hier umknicken
 quergedacht-selbstverlag
 Susa, Thaprich
 www.englishtimes.de
 ©























<p>active</p> <p>Wenn wir "has't" sagen, verwendet man im Englischen noch lange nicht "have" !</p> <div style="border: 1px solid black; padding: 5px; margin: 10px 0;"> <p>You did not (didn't) do your homework.</p> </div> <p> past simple ... einfach Vergangenheit!</p>	<p>1. Welche Zeit?  gegenwärtige Zeit zukünftige vergangene</p> <p>2. perfect?  = abgeschlossen</p> <p>3.  = Tatsache oder Zustand  = Dauer oder Handlung</p> <div style="border: 1px solid black; padding: 5px; margin: 10px 0;"> <p>Umgangssprache</p> <p>Du hast deine Hausaufgaben nicht gemacht.</p> <p>Gemeint als Tatsache. Ohne Schlüsselwort: Wir vermuten einfach, das der Vorgang in der Vergangenheit liegt.</p> <p>Formelle Sprache: Du machtest du deine Hausaufgaben nicht.</p> </div>
<p>active</p> <div style="border: 1px solid black; padding: 5px; margin: 10px 0;"> <p>keywords main verb Last month I was not (wasn't) in the cinema.</p> </div> <p> past simple ... einfach Vergangenheit!</p>	<p>1. Welche Zeit?  gegenwärtige Zeit zukünftige vergangene</p> <p>2. perfect?  = abgeschlossen</p> <p>3.  = Tatsache oder Zustand  = Dauer oder Handlung</p> <div style="border: 1px solid black; padding: 5px; margin: 10px 0;"> <p>Schlüsselwörter</p> <p>Letzten Monat war ich nicht im Kino.</p> <p>Vollverb</p> <p>Gemeint als Tatsache.</p> </div>
<p>active</p> <p>Wenn wir "have" sagen, verwendet man im Englischen noch lange nicht "have" !</p> <div style="border: 1px solid black; padding: 5px; margin: 10px 0;"> <p>keyword Yesterday I did not (didn't) see you.</p> </div> <p> past simple ... einfach Vergangenheit!</p>	<p>1. Welche Zeit?  gegenwärtige Zeit zukünftige vergangene</p> <p>2. perfect?  = abgeschlossen</p> <p>3.  = Tatsache oder Zustand  = Dauer oder Handlung</p> <div style="border: 1px solid black; padding: 5px; margin: 10px 0;"> <p>Umgangssprache</p> <p>Schlüsselwort Gestern habe ich dich nicht gesehen.</p> <p>Gemeint als Tatsache.</p> <p>Formelle Sprache: Gestern sah ich dich nicht.</p> </div>
<p>active</p> <p>Wenn wir "has't" sagen, verwendet man im Englischen noch lange nicht "have" !</p> <div style="border: 1px solid black; padding: 5px; margin: 10px 0;"> <p>keyword Yesterday you did not (didn't) catch me.</p> </div> <p> past simple ... einfach Vergangenheit!</p>	<p>1. Welche Zeit?  gegenwärtige Zeit zukünftige vergangene</p> <p>2. perfect?  = abgeschlossen</p> <p>3.  = Tatsache oder Zustand  = Dauer oder Handlung</p> <div style="border: 1px solid black; padding: 5px; margin: 10px 0;"> <p>Umgangssprache</p> <p>Schlüsselwort Gestern hast du mich nicht gefangen.</p> <p>Gemeint als Tatsache.</p> <p>Formelle Sprache: Gestern findest du mich nicht.</p> </div>

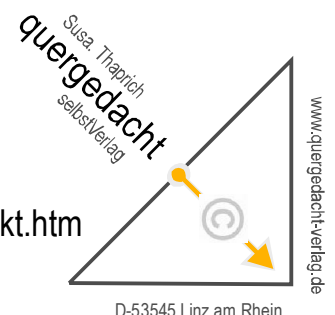
hier umknicken quergedacht-selbstverlag
 Susa, Thaprich
 www.englishtimes.de
 hier umknicken quergedacht-selbstverlag
 Susa, Thaprich
 www.englishtimes.de
 hier umknicken quergedacht-selbstverlag
 Susa, Thaprich
 www.englishtimes.de
 hier umknicken quergedacht-selbstverlag
 Susa, Thaprich
 www.englishtimes.de























Alle Rechte vorbehalten:
 Susa, Thaprich 
 siehe www.englishtimes.de/kontakt.htm

<p>active</p> <div style="border: 1px solid black; padding: 5px; margin: 10px 0;"> <p style="text-align: center;">main verb</p> <p>Why was the film very interesting?</p> </div> <p> past simple ... einfach Vergangenheit!</p>	<p>1. Welche Zeit?  gegenwärtige, zukünftige, vergangene</p> <p>2. perfect?  = abgeschlossen</p> <p>3.  = Tatsache oder Zustand,  = Dauer oder Handlung</p> <div style="border: 1px solid black; padding: 5px; margin: 10px 0;"> <p style="text-align: center;">Vollverb</p> <p>Warum war der Film sehr interessant?</p> </div> <p>Gemeint als "Tatsachenfrage".</p>
<p>active</p> <p>Wenn wir "hat..." sagen, verwendet man im Englischen noch lange nicht "has"!</p> <div style="border: 1px solid black; padding: 5px; margin: 10px 0;"> <p>Who read the book yesterday?</p> <p>read / read / read → keyword</p> </div> <p> past simple ... einfach Vergangenheit!</p>	<p>1. Welche Zeit?  gegenwärtige, zukünftige, vergangene</p> <p>2. perfect?  = abgeschlossen</p> <p>3.  = Tatsache oder Zustand,  = Dauer oder Handlung</p> <div style="border: 1px solid black; padding: 5px; margin: 10px 0;"> <p style="text-align: center;">Umgangssprache</p> <p>Wer hat gestern das Buch gelesen?</p> <p style="text-align: right;">Schlüsselwort</p> </div> <p>Gemeint als "Tatsachenfrage".</p> <div style="border: 1px solid black; padding: 5px; margin: 10px 0;"> <p style="text-align: center;">Formelle Sprache:</p> <p>Wer las gestern das Buch?</p> </div>
<p>active</p> <p>Wenn wir "hast..." sagen, verwendet man im Englischen noch lange nicht "has"!</p> <div style="border: 1px solid black; padding: 5px; margin: 10px 0;"> <p>How did you do your homework yesterday?</p> <p style="text-align: right;">keyword</p> </div> <p> past simple ... einfach Vergangenheit!</p>	<p>1. Welche Zeit?  gegenwärtige, zukünftige, vergangene</p> <p>2. perfect?  = abgeschlossen</p> <p>3.  = Tatsache oder Zustand,  = Dauer oder Handlung</p> <div style="border: 1px solid black; padding: 5px; margin: 10px 0;"> <p style="text-align: center;">Umgangssprache</p> <p>Schlüsselwort → Wie hast du gestern deine Hausaufgaben gemacht?</p> </div> <p>Gemeint als "Tatsachenfrage".</p> <div style="border: 1px solid black; padding: 5px; margin: 10px 0;"> <p style="text-align: center;">Formelle Sprache:</p> <p>Wie machtest du gestern deine Hausaufgaben?</p> </div>
<p>active</p> <p>Wenn die Deutschen "hat..." verwenden, sagen Engländer noch lange nicht "has"!</p> <div style="border: 1px solid black; padding: 5px; margin: 10px 0;"> <p style="text-align: center;">keyword</p> <p>Who got new shoes yesterday?</p> <p>get / got / got</p> </div> <p> past simple ... einfach Vergangenheit!</p>	<p>1. Welche Zeit?  gegenwärtige, zukünftige, vergangene</p> <p>2. perfect?  = abgeschlossen</p> <p>3.  = Tatsache oder Zustand,  = Dauer oder Handlung</p> <div style="border: 1px solid black; padding: 5px; margin: 10px 0;"> <p style="text-align: center;">Umgangssprache</p> <p>Wer hat gestern neue Schuhe bekommen?</p> <p style="text-align: right;">Schlüsselwort</p> </div> <p>Gemeint als "Tatsachenfrage".</p> <div style="border: 1px solid black; padding: 5px; margin: 10px 0;"> <p style="text-align: center;">Formelle Sprache:</p> <p>Wer bekam gestern neue Schuhe?</p> </div>

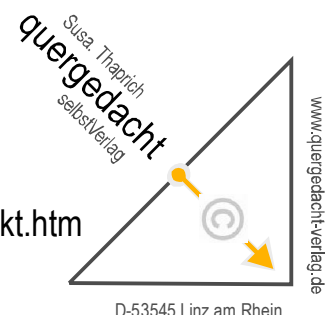
hier umknicken quergedacht-selbstverlag
 Susa. Thaprich
 www.englishtimes.de




Alle Rechte vorbehalten:
 Susa. Thaprich ©
 siehe www.englishtimes.de/kontakt.htm

<p>active</p> <div style="border: 1px solid black; padding: 5px; margin: 10px 0;"> <p style="text-align: center;">main verb</p> <p>Who was in the cinema last week?</p> <p style="text-align: right;">keywords</p> </div> <p> past simple ... einfach Vergangenheit!</p>	<p>1. Welche Zeit?  gegenwärtige, zukünftige, vergangene</p> <p>2. perfect?  = abgeschlossen</p> <p>3.  = Tatsache oder Zustand,  = Dauer oder Handlung</p> <div style="border: 1px solid black; padding: 5px; margin: 10px 0;"> <p style="text-align: center;">Vollverb</p> <p>Wer war letzte Woche im Kino?</p> <p style="text-align: right;">Schlüsselwörter</p> </div> <p>Gemeint als "Tatsachenfrage".</p>
<p>active</p> <p>Wenn die Deutschen "hat" verwenden, sagen Engländer noch lange nicht "had"!</p> <div style="border: 1px solid black; padding: 5px; margin: 10px 0;"> <p>How did she learn a lot last year?</p> <p style="text-align: right;">keywords</p> </div> <p> past simple ... einfach Vergangenheit!</p>	<p>1. Welche Zeit?  gegenwärtige, zukünftige, vergangene</p> <p>2. perfect?  = abgeschlossen</p> <p>3.  = Tatsache oder Zustand,  = Dauer oder Handlung</p> <div style="border: 1px dashed black; padding: 5px; margin: 10px 0;"> <p style="text-align: center;">Umgangssprache</p> <p>Wie hat sie letztes Jahr viel gelernt?</p> <p style="text-align: right;">Schlüsselwörter</p> </div> <p>Gemeint als "Tatsachenfrage".</p> <div style="border: 1px solid black; padding: 5px; margin: 10px 0;"> <p>Formelle Sprache: Wie lernte sie letztes Jahr viel?</p> </div>
<p>active</p> <p>Wenn die Deutschen "had" verwenden, sagen Engländer noch lange nicht "have"!</p> <div style="border: 1px solid black; padding: 5px; margin: 10px 0;"> <p>Did you clean your room yesterday?</p> <p style="text-align: right;">keyword</p> </div> <p> past simple ... einfach Vergangenheit!</p>	<p>1. Welche Zeit?  gegenwärtige, zukünftige, vergangene</p> <p>2. perfect?  = abgeschlossen</p> <p>3.  = Tatsache oder Zustand,  = Dauer oder Handlung</p> <div style="border: 1px dashed black; padding: 5px; margin: 10px 0;"> <p style="text-align: center;">Umgangssprache</p> <p>Hast du gestern dein Zimmer saubergemacht?</p> <p style="text-align: right;">Schlüsselwort</p> </div> <p>Gemeint als "Tatsachenfrage".</p> <div style="border: 1px solid black; padding: 5px; margin: 10px 0;"> <p>Formelle Sprache: Räumtest du gestern dein Zimmer auf?</p> </div>
<p>active</p> <p>Wenn die Deutschen "hat" verwenden, sagen Engländer noch lange nicht "had"!</p> <div style="border: 1px solid black; padding: 5px; margin: 10px 0;"> <p style="text-align: center;">keywords</p> <p>Did she learn a lot last year?</p> </div> <p> past simple ... einfach Vergangenheit!</p>	<p>1. Welche Zeit?  gegenwärtige, zukünftige, vergangene</p> <p>2. perfect?  = abgeschlossen</p> <p>3.  = Tatsache oder Zustand,  = Dauer oder Handlung</p> <div style="border: 1px dashed black; padding: 5px; margin: 10px 0;"> <p style="text-align: center;">Umgangssprache</p> <p>Hat sie letztes Jahr viel gelernt?</p> <p style="text-align: right;">Schlüsselwörter</p> </div> <p>Gemeint als "Tatsachenfrage".</p> <div style="border: 1px solid black; padding: 5px; margin: 10px 0;"> <p>Formelle Sprache: Lernte sie letztes Jahr viel?</p> </div>

quergedacht-selbstverlag Susa, Thaprich www.englishtimes.de



Alle Rechte vorbehalten:
Susa, Thaprich 
siehe www.englishtimes.de/kontakt.htm