

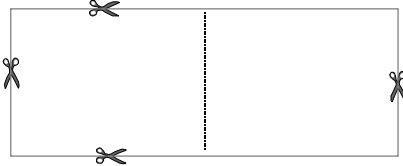
sentences:

present simple  (positive statements +)

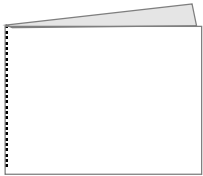
active

Drucke diese Arbeitsblätter **farbig** aus.

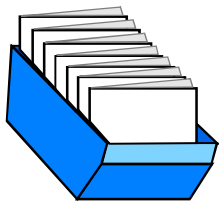
Schneide die Karteblätter aus.

















Die Rückseite wird nach hinten geknickt.

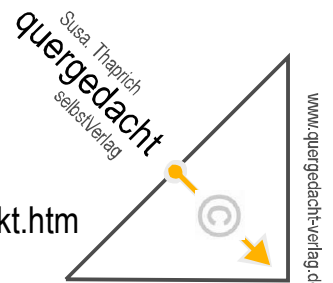






















So erhältst du "zweiseitige" Karteblätter z.B. für (d)einen Fächerlernkasten.























<p>present simple </p> <ul style="list-style-type: none"> • regelmäßig oder gewohnheitsmäßig ablaufende Handlungen, • aufeinander folgende Handlungen, • wenn etwas immer gültig ist (z.B. laut Fahrplan), • wenn Verben einen Zustand, Gedanken oder Erkenntnisse ausdrücken. (z.B. Ich liebe sie. / I love her.) 	<p>Wann wird das present simple  verwendet?</p>
<p>present simple </p> <p>keywords:</p> <ul style="list-style-type: none"> • always • every • often • usually • normaly • sometimes • seldom • never 	<p>Schlüsselwörter = keywords für das present simple </p>
<p>active</p> <p><i>Achtung: he, she, it → ein S muss mit.</i></p> <p>Peter gets up in the morning and then he goes to school.</p> <p>present simple </p> <p>Für regelmäßige Geschehen oder aufeinander folgende Geschehen, Tatsachen oder Zustandsverben.</p>	<p>1. Welche Zeit?  gegenwärtige Zeit (grün) zukünftige Zeit (blau) vergangene Zeit (rot)</p> <p>2. perfect?  = abgeschlossen</p> <p>3.  = Tatsache oder Zustand  = Dauer oder Handlung</p> <p>Peter steht morgens auf und geht dann zur Schule.</p> <p>aufeinanderfolgend</p>
<p>active</p> <p><i>Achtung: he, she, it → ein S muss mit.</i></p> <p>She takes her book and reads.</p> <p>present simple </p> <p>Für regelmäßige Geschehen oder aufeinander folgende Geschehen, Tatsachen oder Zustandsverben.</p>	<p>1. Welche Zeit?  gegenwärtige Zeit (grün) zukünftige Zeit (blau) vergangene Zeit (rot)</p> <p>2. perfect?  = abgeschlossen</p> <p>3.  = Tatsache oder Zustand  = Dauer oder Handlung</p> <p>Sie nimmt ihr Buch und liest.</p> <p>aufeinanderfolgend</p>


Alle Rechte vorbehalten:
 Susa. Thaprich 
 siehe www.englishtimes.de/kontakt.htm

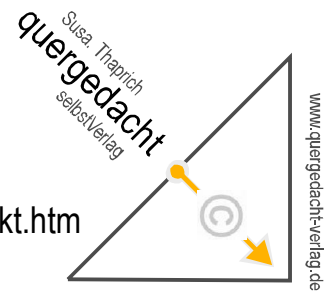






















<p>active</p> <div style="border: 1px solid gray; padding: 5px; margin: 10px 0;"> <p>You never arrive on time!</p> <p style="text-align: right;">↘ keyword</p> </div> <p> present simple Für regelmäßige Geschehen oder aufeinander folgende Geschehen, Tatsachen oder Zustandsverben.</p>	<p>hier umknicken</p> <p>quergedacht-selbstVerlag Susa Thaprich www.englishtimes.de</p>	<p>1. Welche Zeit?  gegenwärtige Zeit zukünftige vergangene</p> <p>2. perfect?  = abgeschlossen</p> <p>3.  = Tatsache oder Zustand  = Dauer oder Handlung</p> <div style="border: 1px solid gray; padding: 5px; margin: 10px 0;"> <p>Du kommst nie pünktlich!</p> <p style="text-align: right;">↘ Schlüsselwort</p> </div>
<p>active</p> <div style="border: 1px solid gray; padding: 5px; margin: 10px 0;"> <p>We love icecream.</p> </div> <p> present simple Für regelmäßige Geschehen oder aufeinander folgende Geschehen, Tatsachen oder Zustandsverben.</p>	<p>hier umknicken</p> <p>quergedacht-selbstVerlag Susa Thaprich www.englishtimes.de</p>	<p>1. Welche Zeit?  gegenwärtige Zeit zukünftige vergangene</p> <p>2. perfect?  = abgeschlossen</p> <p>3.  = Tatsache oder Zustand  = Dauer oder Handlung</p> <div style="border: 1px solid gray; padding: 5px; margin: 10px 0;"> <p>Wir lieben Eiscreme.</p> <p style="text-align: center;">Immer!</p> </div>
<p>active</p> <div style="border: 1px solid gray; padding: 5px; margin: 10px 0;"> <p>This is my family.</p> </div> <p> present simple Für regelmäßige Geschehen oder aufeinander folgende Geschehen, Tatsachen oder Zustandsverben.</p>	<p>hier umknicken</p> <p>quergedacht-selbstVerlag Susa Thaprich www.englishtimes.de</p>	<p>1. Welche Zeit?  gegenwärtige Zeit zukünftige vergangene</p> <p>2. perfect?  = abgeschlossen</p> <p>3.  = Tatsache oder Zustand  = Dauer oder Handlung</p> <p style="text-align: center;">Peter sagt zu seinen Freunden:</p> <div style="border: 1px solid gray; padding: 5px; margin: 10px 0;"> <p>“Das ist meine Familie.”</p> </div>
<p>active</p> <div style="border: 1px solid gray; padding: 5px; margin: 10px 0;"> <p><i>Achtung: he, she, it → ein s muss mit.</i></p> <p>It always rains on tuesdays.</p> <p style="text-align: right;">↘ keyword</p> </div> <p> present simple Für regelmäßige Geschehen oder aufeinander folgende Geschehen, Tatsachen oder Zustandsverben.</p>	<p>hier umknicken</p> <p>quergedacht-selbstVerlag Susa Thaprich www.englishtimes.de</p>	<p>1. Welche Zeit?  gegenwärtige Zeit zukünftige vergangene</p> <p>2. perfect?  = abgeschlossen</p> <p>3.  = Tatsache oder Zustand  = Dauer oder Handlung</p> <div style="border: 1px solid gray; padding: 5px; margin: 10px 0;"> <p>Es regnet immer dienstags.</p> <p style="text-align: right;">↘ Schlüsselwort</p> </div>

















<p>active</p> <p><i>Achtung: he, she, it → ein s muss mit.</i> It does not (doesn't) always rain on Mondays. <i>keyword</i></p> <p> present simple Für regelmäßige Geschehen oder aufeinander folgende Geschehen, Tatsachen oder Zustandsverben.</p>	<p>1. Welche Zeit?  gegenwärtige, zukünftige, vergangene 2. perfect?  = abgeschlossen 3.  = Tatsache oder Zustand,  = Dauer oder Handlung</p> <p>Es regnet <i>nicht immer</i> montags. <i>Schlüsselwort</i></p>
<p>active</p> <p><i>Achtung: he, she, it → ein s muss mit.</i> Bob does not (doesn't) play tennis every week. <i>keywords</i></p> <p> present simple Für regelmäßige Geschehen oder aufeinander folgende Geschehen, Tatsachen oder Zustandsverben.</p>	<p>1. Welche Zeit?  gegenwärtige, zukünftige, vergangene 2. perfect?  = abgeschlossen 3.  = Tatsache oder Zustand,  = Dauer oder Handlung</p> <p>Bob spielt <i>nicht jede</i> Woche Tennis. <i>Schlüsselwörter</i></p>
<p>active</p> <p>This is not (isn't) my family. <i>main verb</i></p> <p> present simple Für regelmäßige Geschehen oder aufeinander folgende Geschehen, Tatsachen oder Zustandsverben.</p>	<p>1. Welche Zeit?  gegenwärtige, zukünftige, vergangene 2. perfect?  = abgeschlossen 3.  = Tatsache oder Zustand,  = Dauer oder Handlung</p> <p>Das <i>ist nicht</i> meine Familie. <i>Vollverb</i> Gemeint als Tatsache.</p>
<p>active</p> <p>I do not (don't) have new shoes. <i>main verb</i></p> <p> present simple Für regelmäßige Geschehen oder aufeinander folgende Geschehen, Tatsachen oder Zustandsverben.</p>	<p>1. Welche Zeit?  gegenwärtige, zukünftige, vergangene 2. perfect?  = abgeschlossen 3.  = Tatsache oder Zustand,  = Dauer oder Handlung</p> <p>Ich habe <i>keine</i> neuen Schuhe. <i>Vollverb</i> Gemeint als Tatsache.</p>

hier umknicken quergedacht-selbstVerlag
 Susa Thaprich
 www.englishtimes.de

Alle Rechte vorbehalten:
 Susa Thaprich 
 siehe www.englishtimes.de/kontakt.htm



<p>active</p> <div style="border: 1px solid black; padding: 5px; margin: 5px;"> <p>→ keyword Usually I do not (don't) watch TV in the morning.</p> </div> <p> present simple Für regelmäßige Geschehen oder aufeinander folgende Geschehen, Tatsachen oder Zustandsverben.</p>	<p>1. Welche Zeit?  gegenwärtige, zukünftige, vergangene</p> <p>2. perfect?  = abgeschlossen</p> <p>3.  = Tatsache oder Zustand,  = Dauer oder Handlung</p> <div style="border: 1px solid black; padding: 5px; margin: 5px;"> <p>→ Schlüsselwort Normalerweise schaue ich morgens kein Fernsehen.</p> </div>
<p>active</p> <div style="border: 1px solid black; padding: 5px; margin: 5px;"> <p>→ questionword Who does not (doesn't) like holidays?</p> <p>Achtung: Gefragt nach he oder she oder it → ein s muss mit.</p> </div> <p> present simple Für regelmäßige Geschehen oder aufeinander folgende Geschehen, Tatsachen oder Zustandsverben.</p>	<p>1. Welche Zeit?  gegenwärtige, zukünftige, vergangene</p> <p>2. perfect?  = abgeschlossen</p> <p>3.  = Tatsache oder Zustand,  = Dauer oder Handlung</p> <div style="border: 1px solid black; padding: 5px; margin: 5px;"> <p>→ Fragewort Wer mag keine Ferien?</p> </div> <p>Ohne Schlüsselwort. Wir vermuten: Gemeint als Tatsache.</p>
<p>active</p> <div style="border: 1px solid black; padding: 5px; margin: 5px;"> <p>→ questionword Why does not (doesn't) it work?</p> <p>Achtung: he, she, it → ein s muss mit.</p> </div> <p> present simple Für regelmäßige Geschehen oder aufeinander folgende Geschehen, Tatsachen oder Zustandsverben.</p>	<p>1. Welche Zeit?  gegenwärtige, zukünftige, vergangene</p> <p>2. perfect?  = abgeschlossen</p> <p>3.  = Tatsache oder Zustand,  = Dauer oder Handlung</p> <div style="border: 1px solid black; padding: 5px; margin: 5px;"> <p>→ Fragewort Warum funktioniert das nicht?</p> </div> <p>Ohne Schlüsselwort. Wir vermuten: Gemeint als Tatsache.</p>
<p>active</p> <div style="border: 1px solid black; padding: 5px; margin: 5px;"> <p>He does not (doesn't) play soccer.</p> <p>Achtung: he, she, it → ein s muss mit.</p> </div> <p> present simple Für regelmäßige Geschehen oder aufeinander folgende Geschehen, Tatsachen oder Zustandsverben.</p>	<p>1. Welche Zeit?  gegenwärtige, zukünftige, vergangene</p> <p>2. perfect?  = abgeschlossen</p> <p>3.  = Tatsache oder Zustand,  = Dauer oder Handlung</p> <div style="border: 1px solid black; padding: 5px; margin: 5px;"> <p>Er spielt nicht Fußball.</p> </div> <p>Gemeint als: Regelmäßig nicht.</p>

<p>active</p> <p><i>Achtung: he, she, it → ein, S muss mit.</i></p> <p>Does the hairdresser often wash your hair?</p> <p><i>keyword</i></p> <p>always singular</p> <p>present simple Für regelmäßige Geschehen oder aufeinander folgende Geschehen, Tatsachen oder Zustandsverben.</p>	<p>1. Welche Zeit?  gegenwärtige, zukünftige, vergangene</p> <p>2. perfect?  = abgeschlossen</p> <p>3.  = Tatsache oder Zustand,  = Dauer oder Handlung</p> <p><i>hier umknicken</i></p> <p>quergedacht-selbstVerlag Susanne Thaprich www.englishtimes.de</p> <p>Schlüsselwort</p> <p>Wäscht der Friseur oft deine Haare?</p> <p><i>Achtung!</i></p> <p>Gefragt nach einer Tatsache.</p>
<p>active</p> <p><i>modal auxiliary verb</i></p> <p>Can you give me the book?</p> <p>present simple Für regelmäßige Geschehen oder aufeinander folgende Geschehen, Tatsachen oder Zustandsverben.</p>	<p>1. Welche Zeit?  gegenwärtige, zukünftige, vergangene</p> <p>2. perfect?  = abgeschlossen</p> <p>3.  = Tatsache oder Zustand,  = Dauer oder Handlung</p> <p><i>hier umknicken</i></p> <p>quergedacht-selbstVerlag Susanne Thaprich www.englishtimes.de</p> <p>modales Hilfsverb</p> <p>Kannst du mir das Buch geben?</p> <p>Gefragt nach einer Tatsache.</p>
<p>active</p> <p><i>main verb</i></p> <p>Why are you tired?</p> <p><i>questionword</i></p> <p>present simple Für regelmäßige Geschehen oder aufeinander folgende Geschehen, Tatsachen oder Zustandsverben.</p>	<p>1. Welche Zeit?  gegenwärtige, zukünftige, vergangene</p> <p>2. perfect?  = abgeschlossen</p> <p>3.  = Tatsache oder Zustand,  = Dauer oder Handlung</p> <p><i>hier umknicken</i></p> <p>quergedacht-selbstVerlag Susanne Thaprich www.englishtimes.de</p> <p>Vollverb</p> <p>Warum bist du müde?</p> <p><i>Fragewort</i></p> <p>Gefragt nach einer Tatsache.</p>
<p>active</p> <p>Do you come home now?</p> <p><i>keyword</i></p> <p>present simple Für regelmäßige Geschehen oder aufeinander folgende Geschehen, Tatsachen oder Zustandsverben.</p>	<p>1. Welche Zeit?  gegenwärtige, zukünftige, vergangene</p> <p>2. perfect?  = abgeschlossen</p> <p>3.  = Tatsache oder Zustand,  = Dauer oder Handlung</p> <p><i>hier umknicken</i></p> <p>quergedacht-selbstVerlag Susanne Thaprich www.englishtimes.de</p> <p>Kommst du jetzt nach Hause?</p> <p><i>Schlüsselwort</i></p> <p>Gefragt nach einer Tatsache.</p>

<p>active</p> <p>Who <i>are</i> you? <small>main verb</small> <small>questionword</small></p> <p>present simple Für regelmäßige Geschehen oder aufeinander folgende Geschehen, Tatsachen oder Zustandsverben.</p>	<p>1. Welche Zeit? </p> <p>2. perfect? </p> <p>3. = Tatsache oder Zustand = Dauer oder Handlung</p> <p>Vollverb Wer bist du? <small>Fragewort</small></p> <p>Gefragt nach einer Tatsache.</p>
<p>active</p> <p>Do your friends <i>usually</i> pick you up? <small>keyword</small></p> <p>present simple Für regelmäßige Geschehen oder aufeinander folgende Geschehen, Tatsachen oder Zustandsverben.</p>	<p>1. Welche Zeit? </p> <p>2. perfect? </p> <p>3. = Tatsache oder Zustand = Dauer oder Handlung</p> <p>Holen deine Freunde dich normalerweise ab? <small>Schlüsselwort</small></p> <p>Gefragt nach einer Tatsache.</p>
<p>active</p> <p>Do you <i>always</i> do your homework? <small>keyword</small></p> <p>present simple Für regelmäßige Geschehen oder aufeinander folgende Geschehen, Tatsachen oder Zustandsverben.</p>	<p>1. Welche Zeit? </p> <p>2. perfect? </p> <p>3. = Tatsache oder Zustand = Dauer oder Handlung</p> <p>Machst du immer deine Hausaufgaben? <small>Schlüsselwort</small></p>
<p>active</p> <p>How <i>are</i> you? <small>questionword</small></p> <p>present simple Für regelmäßige Geschehen oder aufeinander folgende Geschehen, Tatsachen oder Zustandsverben.</p>	<p>1. Welche Zeit? </p> <p>2. perfect? </p> <p>3. = Tatsache oder Zustand = Dauer oder Handlung</p> <p>Wie geht es dir? <small>Fragewort</small></p> <p>Gefragt nach einer Tatsache.</p>

quergedacht-selbstVerlag SUSA Thaprich www.englishtimes.de

Alle Rechte vorbehalten: SUSA Thaprich siehe www.englishtimes.de/kontakt.htm

