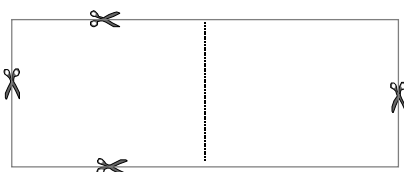


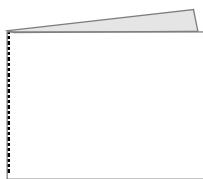
**sentences: relative adverbs** (prepositions in relative clauses)

Drucke dieses Arbeitsblatt nach Möglichkeit **farbig** aus, da die Farben analog zur Grammatikkarte wichtige Hinweise für die Bearbeitung geben.


Schneide die Karteblätter außen aus.



Die Rückseite wird nach hinten geknickt.



So erhältst du "zweiseitige" Karteblätter z.B. für (d)einen Fächerlernkasten.



Ein **relative adverb** (adverb = Umstandswort, Nebenswort) wird für Relativpronomen gesetzt, welche mit einer Präposition (= Verhältniswort) zusammen stehen. Der Relativsatz soll so leichter verständlich werden.

	relative pronoun / preposition	relative adverbs
■ Zeitpunkt	in / on which	when
■ Ort	in / at which	where
■ Grund	for which	why

<b>active</b>	relative adverbs
relative pronoun / preposition	when
in / on which	where
in / at which	why
for which	
■ Zeitpunkt	
■ Ort	
■ Grund	

This **is** the reason **for** which we **are** here.

main verb

relative adverb

defining subordinate clause: **kein** Komma!

△ This **is** the reason **why** we **are** here.

main verb

**Was sind Relativadverbien?**  
= relative adverbs

1. Welche Zeit? Zeit
2. perfect? = abgeschlossen
3. = Tatsache oder Zustand  
 = Dauer oder Handlung

Das ist der Gund, **warum wir hier sind**.

Nebensatz: Hier definiert als **NOTWENDIG**.

Tatsache

Verwende ein **relative adverb**.

<b>active</b>	relative adverbs
relative pronoun / preposition	when
in / on which	where
in / at which	why
for which	
■ Zeitpunkt	
■ Ort	
■ Grund	

July **is** the month **on** which we **always go** to holiday.

relative adverb

defining subordinate clause: **kein** Komma!

△ July **is** the month **when** we **always go** to holiday.

1. Welche Zeit? Zeit
2. perfect? = abgeschlossen
3. = Tatsache oder Zustand  
 = Dauer oder Handlung

Juli ist der Monat, **in dem wir immer in Urlaub fahren**.

Nebensatz: Hier definiert als **NOTWENDIG**.

Tatsache

Verwende ein **relative adverb**.

<b>active</b>	relative adverbs
relative pronoun / preposition	when
in / on which	where
in / at which	why
for which	
■ Zeitpunkt	
■ Ort	
■ Grund	

This **is** the place **at** which we **got (learned)** to know us.

relative adverb

defining subordinate clause: **kein** Komma!

△ This **is** the place **where** we **got (learned)** to know us.

1. Welche Zeit? Zeit
2. perfect? = abgeschlossen
3. = Tatsache oder Zustand  
 = Dauer oder Handlung

Das ist der Ort, **an dem wir uns kennengelernt haben**.

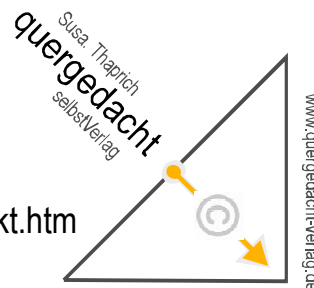
Anderer Ausdruck im Englischen.

Nebensatz: Hier definiert als **NOTWENDIG**.

Tatsache

Verwende ein **relative adverb**.

Alle Rechte vorbehalten:  
Susa. Thaprich  
siehe [www.englishtimes.de/kontakt.htm](http://www.englishtimes.de/kontakt.htm)



# sentences: relative adverbs (prepositions in relative clauses)

<p><b>active</b></p> <table style="width: 100%; border-collapse: collapse;"> <tr> <td style="width: 30%; border-right: 1px solid black; padding-right: 5px;">relative pronoun / preposition</td> <td style="width: 30%; padding-right: 5px;">                 in / on which                  in / at which                  for which             </td> <td style="width: 20%; border-right: 1px solid black; padding-right: 5px;">                 ■ Zeitpunkt                  ■ Ort                  ■ Grund             </td> <td style="width: 15%; padding-left: 5px;"> <b>relative adverbs</b>                  when                  where                  why             </td> </tr> </table> <div style="border: 1px solid gray; padding: 5px; margin-top: 10px;"> <p>It will be the time <u>on which</u> the film will be over.</p> <p>▲ It will be the time <b>when</b> the film will be over. <span style="float: right;">relative adverb</span></p> <p>defining subordinate clause: <b>kein</b> Komma!</p> </div>	relative pronoun / preposition	in / on which in / at which for which	■ Zeitpunkt ■ Ort ■ Grund	<b>relative adverbs</b> when where why	<p>1. Welche Zeit? </p> <p>2. perfect? </p> <p>3. </p> <div style="border: 1px solid gray; padding: 5px; margin-top: 10px;"> <p>Gehört zum Vollverb</p> <p>Es wird der Zeitpunkt sein, <u>an dem</u> der Film vorbei sein wird.</p> <p style="text-align: right;">Vollverb</p> <p>Nebensatz: Hier definiert als <b>NOTWENDIG</b>.</p> <p style="text-align: center;">Vorhersage Verwende ein <b>relative adverb</b>.</p> </div>
relative pronoun / preposition	in / on which in / at which for which	■ Zeitpunkt ■ Ort ■ Grund	<b>relative adverbs</b> when where why		
<p><b>active</b></p> <table style="width: 100%; border-collapse: collapse;"> <tr> <td style="width: 30%; border-right: 1px solid black; padding-right: 5px;">relative pronoun / preposition</td> <td style="width: 30%; padding-right: 5px;">                 in / on which                  in / at which                  for which             </td> <td style="width: 20%; border-right: 1px solid black; padding-right: 5px;">                 ■ Zeitpunkt                  ■ Ort                  ■ Grund             </td> <td style="width: 15%; padding-left: 5px;"> <b>relative adverbs</b>                  when                  where                  why             </td> </tr> </table> <div style="border: 1px solid gray; padding: 5px; margin-top: 10px;"> <p>The last war <b>was</b> the reason <u>for which</u> so many people died. <span style="float: right;">main verb</span></p> <p>▲ The last war <b>was</b> the reason <b>why</b> so many people died. <span style="float: right;">relative adverb</span></p> <p style="text-align: right;">die / died / died</p> <p>defining subordinate clause: <b>kein</b> Komma!</p> </div>	relative pronoun / preposition	in / on which in / at which for which	■ Zeitpunkt ■ Ort ■ Grund	<b>relative adverbs</b> when where why	<p>1. Welche Zeit? </p> <p>2. perfect? </p> <p>3. </p> <div style="border: 1px solid gray; padding: 5px; margin-top: 10px;"> <p style="text-align: center;">Vollverb</p> <p>Der letzte Krieg war der Grund, <u>weshalb</u> so viele Menschen starben.</p> <p>Nebensatz: Hier definiert als <b>NOTWENDIG</b>.</p> <p style="text-align: center;">Tatsache Verwende ein <b>relative adverb</b>.</p> </div>
relative pronoun / preposition	in / on which in / at which for which	■ Zeitpunkt ■ Ort ■ Grund	<b>relative adverbs</b> when where why		
<p><b>active</b></p> <table style="width: 100%; border-collapse: collapse;"> <tr> <td style="width: 30%; border-right: 1px solid black; padding-right: 5px;">relative pronoun / preposition</td> <td style="width: 30%; padding-right: 5px;">                 in / on which                  in / at which                  for which             </td> <td style="width: 20%; border-right: 1px solid black; padding-right: 5px;">                 ■ Zeitpunkt                  ■ Ort                  ■ Grund             </td> <td style="width: 15%; padding-left: 5px;"> <b>relative adverbs</b>                  when                  where                  why             </td> </tr> </table> <div style="border: 1px solid gray; padding: 5px; margin-top: 10px;"> <p>England <b>is</b> the country <u>in which</u> we were staying for 3 weeks time. <span style="float: right;">relative adverb</span></p> <p>▲ England <b>is</b> the country <b>where</b> we were staying for 3 weeks.</p> <p>defining subordinate clause: <b>kein</b> Komma!</p> </div>	relative pronoun / preposition	in / on which in / at which for which	■ Zeitpunkt ■ Ort ■ Grund	<b>relative adverbs</b> when where why	<p>1. Welche Zeit? </p> <p>2. perfect? </p> <p>3. </p> <div style="border: 1px solid gray; padding: 5px; margin-top: 10px;"> <p style="text-align: center;">Tatsache</p> <p>England ist das Land, <u>in dem</u> wir 3 Wochen lang gewesen sind.</p> <p style="text-align: right;">Gemeint als: Dauer / Handlung</p> <p>Anderer Ausdruck im Englischen.</p> <p>Nebensatz: Hier definiert als <b>NOTWENDIG</b>.</p> <p style="text-align: center;">Verwende ein <b>relative adverb</b>.</p> </div>
relative pronoun / preposition	in / on which in / at which for which	■ Zeitpunkt ■ Ort ■ Grund	<b>relative adverbs</b> when where why		
<p><b>active</b></p> <table style="width: 100%; border-collapse: collapse;"> <tr> <td style="width: 30%; border-right: 1px solid black; padding-right: 5px;">relative pronoun / preposition</td> <td style="width: 30%; padding-right: 5px;">                 in / on which                  in / at which                  for which             </td> <td style="width: 20%; border-right: 1px solid black; padding-right: 5px;">                 ■ Zeitpunkt                  ■ Ort                  ■ Grund             </td> <td style="width: 15%; padding-left: 5px;"> <b>relative adverbs</b>                  when                  where                  why             </td> </tr> </table> <div style="border: 1px solid gray; padding: 5px; margin-top: 10px;"> <p>The next holidays <b>are</b> the holidays <u>on which</u> we are going to travel to China. <span style="float: right;">main verb</span></p> <p>▲ The next holidays <b>are</b> the holidays <b>when</b> we are going to travel to China.</p> <p>defining subordinate clause: <b>kein</b> Komma!</p> </div>	relative pronoun / preposition	in / on which in / at which for which	■ Zeitpunkt ■ Ort ■ Grund	<b>relative adverbs</b> when where why	<p>1. Welche Zeit? </p> <p>2. perfect? </p> <p>3. </p> <div style="border: 1px solid gray; padding: 5px; margin-top: 10px;"> <p style="text-align: center;">Vollverb</p> <p>Die nächsten Ferien sind die Ferien, <u>in denen</u> wir nach China reisen werden!</p> <p>Nebensatz: Hier definiert als <b>NOTWENDIG</b>.</p> <p style="text-align: center;">Persönlicher Plan / Vorhaben. Verwende ein <b>relative adverb</b>.</p> </div>
relative pronoun / preposition	in / on which in / at which for which	■ Zeitpunkt ■ Ort ■ Grund	<b>relative adverbs</b> when where why		