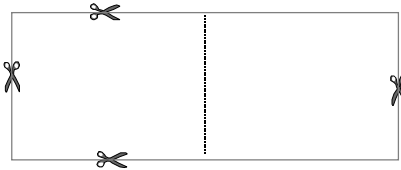
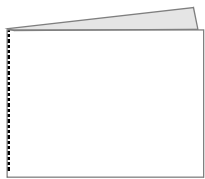


Drucke dieses Arbeitsblatt nach Möglichkeit **farbig** aus, da die Farben analog zur Grammatikkarte wichtige Hinweise für die Bearbeitung geben.


Schneide die Karteblätter außen aus.



Die Rückseite wird nach hinten geknickt.



So erhältst du "zweiseitige" Karteblätter z.B. für (d)einen Fächerlernkasten.



Ein Relativpronomen (pro Nomen), bezieht sich auf ein Nomen (Hauptwort), welches **Subjekt** (Satzgegenstand: Wer? oder Was?) oder **Objekt** (Satzergänzung: Wen? , Wem? oder Was?) sein kann.

- Objektpronomen sind Relativpronomen, welche für ein Objekt stehen.
- Objektpronomen kann man daran erkennen, dass das Relativpronomen hinter dem Verb steht.
- In nicht-notwendigen Relativsätzen (non-defining relative clauses) wird das Objektpronomen immer gesetzt. In notwendigen Relativsätzen kann es weggelassen werden = **contact clauses!**

### Was sind Objektpronomen?

Was gilt hier für notwendige und nicht-notwendige **Relativsätze?** (defining relative clauses and non-defining relative clauses)

#### active

	Dinge/Tiere
object Satzergänzung Wen/Wem? oder Was?	hinter <b>which</b> dem Verb <b>that</b>

There **is** the book **which** / **was not (wasn't) able to find yesterday!**  
 defining subordinate clause: **kein Komma!** modal auxiliary verb  
 There **is** the book **I was not (wasn't) able to find yesterday!**

- In notwendigen Relativsätzen (defining relative clauses) kann das Relativpronomen weggelassen werden = **contact clauses!**

- ① welche Zeit ? past / present / future    ② ?    ③ Form der Zeit ?  
 • oder

Bilde einen Relativsatz. Verwende die Relativpronomen **who, whom** oder **which**.

**Da ist das Buch, das ich gestern nicht finden konnte!**  
 modales Hilfsverb  
 Nebensatz: Hier definiert als **NOTWENDIG**.  
 Gemeint als Tatsache.

#### active

	Menschen
object Satzergänzung Wen/Wem? oder Was?	hinter <b>who</b> dem Verb <b>whom</b> <b>that</b>

There the boy **is walking (who) whom I am (I'm) going to beat.**  
 defining subordinate clause: **kein Komma!**  
 There the boy **is walking I am (I'm) going to beat.**

- In notwendigen Relativsätzen (defining relative clauses) kann das Relativpronomen weggelassen werden = **contact clauses!**

- ① welche Zeit ? past / present / future    ② ?    ③ Form der Zeit ?  
 • oder

Bilde einen Relativsatz. Verwende die Relativpronomen **who, whom** oder **which**.

Jetzt gerade.  
**Da geht der Junge, den ich besiegen werde!**  
 Plan / Vorhaben  
 Nebensatz: Hier definiert als **NOTWENDIG**.

#### active

	Dinge/Tiere
object Satzergänzung Wen/Wem? oder Was?	hinter <b>which</b> dem Verb <b>that</b>

defining subordinate clause: **kein Komma!**  
**I know the car which buy / bought / bought you bought yesterday.**  
**I know the car you bought yesterday.**

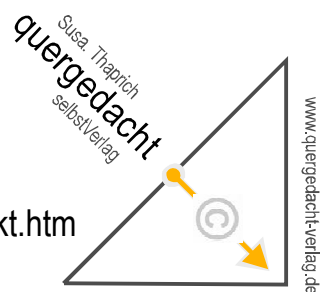
- In notwendigen Relativsätzen (defining relative clauses) kann das Relativpronomen weggelassen werden = **contact clauses!**

- ① welche Zeit ? past / present / future    ② ?    ③ Form der Zeit ?  
 • oder

Bilde einen Relativsatz. Verwende die Relativpronomen **who, whom** oder **which**. **Umgangssprache**

Nebensatz: Hier definiert als **NOTWENDIG**.  
**Ich kenne das Auto, das du gestern gekauft hast.**

Gemeint als Tatsache.  
**Formelle Sprache: Ich kenne das Auto, das du gestern kaufst.**



sentences: relative clauses (Objektpronomen)

<p><b>active</b></p> <p>object Satzergänzung Wen/Wem? oder Was?    <b>hinten</b> dem Verb    <b>who whom that</b></p> <p>Menschen</p> <p>Do you <b>know</b> the man <b>who</b> (whom) <b>I talked to yesterday?</b>          defining subordinate clause: <b>kein</b> Komma!          Do you <b>know</b> the man I <b>talked</b> to?</p> <p>In notwendigen Relativsätzen (defining relative clauses) kann das Relativpronomen weggelassen werden = <b>contact clauses!</b></p>	<p>1. Welche Zeit?    2. perfect?    3. = Tatsache oder Zustand / = abgeschlossen / = Dauer oder Handlung</p> <p>Bilde einen Relativsatz. Verwende die Relativpronomen <b>who, whom</b> oder <b>which</b>.</p> <p><b>Umgangssprache</b>          Kennst du den Mann, <b>mit dem ich gestern gesprochen habe?</b>          Nebensatz: Hier definiert als <b>NOTWENDIG</b>.</p> <p>Gemeint als Tatsache.          Formelle Sprache: Kennst du den Mann, mit dem ich gestern sprach?</p>
<p><b>active</b></p> <p>object Satzergänzung Wen/Wem? oder Was?    <b>hinten</b> dem Verb    <b>which that</b></p> <p>Dinge/Tiere</p> <p>This <b>is</b> the colour <b>which</b> I like.          defining subordinate clause: <b>kein</b> Komma!          This <b>is</b> the colour I <b>like</b>.</p> <p>In notwendigen Relativsätzen (defining relative clauses) kann das Relativpronomen weggelassen werden = <b>contact clauses!</b></p>	<p>1. Welche Zeit?    2. perfect?    3. = Tatsache oder Zustand / = abgeschlossen / = Dauer oder Handlung</p> <p>Bilde einen Relativsatz. Verwende die Relativpronomen <b>who, whom</b> oder <b>which</b>.</p> <p>Das ist die Farbe, <b>die ich mag!</b>          Nebensatz: Hier definiert als <b>NOTWENDIG</b>.</p> <p>Gemeint als Tatsache.</p>
<p><b>active</b></p> <p>object Satzergänzung Wen/Wem? oder Was?    <b>hinten</b> dem Verb    <b>which that</b></p> <p>Dinge/Tiere</p> <p>Here <b>is</b> the book <b>which</b> I just have searched for.          defining subordinate clause: <b>kein</b> Komma!          Here <b>is</b> the book I <b>just have searched</b> for.</p> <p>In notwendigen Relativsätzen (defining relative clauses) kann das Relativpronomen weggelassen werden = <b>contact clauses!</b></p>	<p>1. Welche Zeit?    2. perfect?    3. = Tatsache oder Zustand / = abgeschlossen / = Dauer oder Handlung</p> <p>Bilde einen Relativsatz. Verwende die Relativpronomen <b>who, whom</b> oder <b>which</b>.</p> <p>Hier ist das Buch, <b>das ich gerade gesucht habe!</b>          Nebensatz: Hier definiert als <b>NOTWENDIG</b>.</p> <p>Gemeint als Tatsache.</p>
<p><b>active</b></p> <p>object Satzergänzung Wen/Wem? oder Was?    <b>hinten</b> dem Verb    <b>who whom that</b></p> <p>Menschen</p> <p>What <b>is</b> (what's) the name of the boy <b>who</b> whom I see there?          defining subordinate clause: <b>kein</b> Komma!          What <b>is</b> the name of the boy I <b>see</b> there?</p> <p>In notwendigen Relativsätzen (defining relative clauses) kann das Relativpronomen weggelassen werden = <b>contact clauses!</b></p>	<p>1. Welche Zeit?    2. perfect?    3. = Tatsache oder Zustand / = abgeschlossen / = Dauer oder Handlung</p> <p>Bilde einen Relativsatz. Verwende die Relativpronomen <b>who, whom</b> oder <b>which</b>.</p> <p>Wie heißt der Junge, <b>den ich da sehe?</b>          Nebensatz: Hier definiert als <b>NOTWENDIG</b>.</p> <p>Gemeint als Tatsache.</p>

