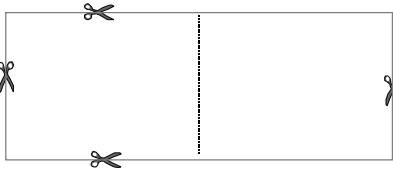
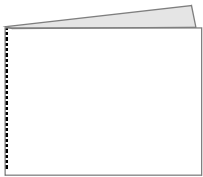


Drucke dieses Arbeitsblatt nach Möglichkeit **farbig** aus, da die Farben analog zur Grammatikkarte wichtige Hinweise für die Bearbeitung geben.

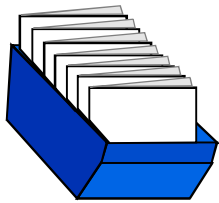
Schneide die Karteblätter außen aus.



Die Rückseite wird nach hinten geknickt.



So erhältst du "zweiseitige" Karteblätter z.B. für (d)einen Fächerlernkasten.



who
which
that
(whose)
(whom)

Ein Relativpronomen (pro Nomen => bezieht sich auf ein Nomen, welches ein Subjekt oder ein Objekt sein kann) ist das Bindeglied zwischen Satzteilen oder Sätzen, mit welchem ausgedrückt wird, in welchem Verhältnis die Satzteile oder Sätze zueinander stehen.

Das Relativpronomen steht im Nebensatz!

- **defining relative clauses:** zum Verständnis vom Gesamthinhalt **notwendige Nebensätze**
- haben **kein Komma** zur Trennung vom Hauptsatz
- es können **Relativpronomen einschließlich "that"** verwendet werden: (Relativpronomen = "bezügliches Fürwort")

	Menschen	Dinge/Tiere
subject Satzgegenstand Wer? oder Was?	who vor dem Verb that ↑	which vor dem Verb that ↑
object Satzergänzung Wen/Wem? oder Was?	↑ hinter dem Verb who that	↑ hinter dem Verb which that

which kann sich manchmal auf ganze Sätze beziehen

active

	Dinge/Tiere
subject Satzgegenstand Wer? oder Was?	which vor dem Verb that ↑

We **are looking** for a red house.
We **will find** the house.

▲ We **are looking** for a red
▲ house **which** we **will find**.

subject ↑

defining subordinate clause: **kein Komma!**

active

	Menschen
subject Satzgegenstand Wer? oder Was?	who vor dem Verb that ↑

I **knew** a boy. The boy **was** 11 years old.

▲ I **knew** a boy know / knew / known
▲ **who** **was** 11 years old.

subject ↑

defining subordinate clause: **kein Komma!**

Was sind Relativpronomen?
(relative pronouns).

Nenne Relativpronomen.

Was sind **defining relative clauses**?

Welche Relativpronomen werden hier verwendet?

1. Welche Zeit? Zeit
2. **perfect?** = abgeschlossen / = Dauer oder Handlung
3. = Tatsache oder Zustand / = Dauer oder Handlung

Bilde einen Relativsatz. Verwende die Relativpronomen **who** oder **which**.

Handlung, die jetzt geschieht.

↓

Wir suchen ein rotes Haus, welches wir finden werden!

↑ Vermutung / Hoffnung

Nebensatz: Hier definiert als **NOTWENDIG**.

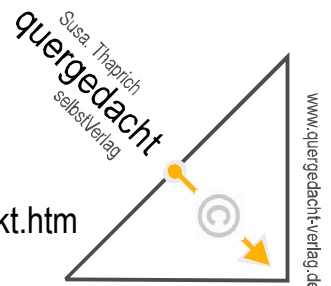
1. Welche Zeit? Zeit
2. **perfect?** = abgeschlossen / = Dauer oder Handlung
3. = Tatsache oder Zustand / = Dauer oder Handlung

Bilde einen Relativsatz. Verwende die Relativpronomen **who** oder **which**.

Ich kannte einen Jungen, der 11 Jahre alt war,

Vollverb

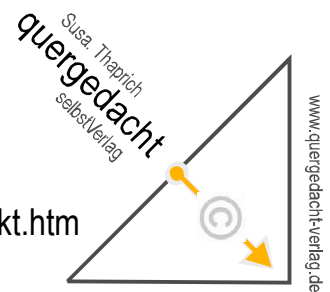
Nebensatz: Hier definiert als **NOTWENDIG**.



sentences: relative pronouns *who / which*

<p>active</p> <table border="1"> <tr> <td></td> <td>Menschen</td> </tr> <tr> <td>subject Satzgegenstand Wer? oder Was?</td> <td>who vor dem Verb <i>that</i></td> </tr> </table> <p>This is Peter. Peter cried yesterday.</p> <p>▲ Peter is the child</p> <p>▲ who cried yesterday.</p> <p>subject ↑ cry / cried / cried</p> <p>defining subordinate clause: kein Komma!</p>		Menschen	subject Satzgegenstand Wer? oder Was?	who vor dem Verb <i>that</i>	<p>1. Welche Zeit? </p> <p>2. perfect? </p> <p>3. </p> <p>Bilde einen Relativsatz. Verwende die Relativpronomen who oder which.</p> <p>Vollverb Umgangssprache Peter ist das Kind, das gestern geweint hat. Nebensatz: Hier definiert als NOTWENDIG.</p> <p>Gemeint als Tatsache.</p> <p>Formelle Sprache: Peter ist das Kind, das gestern weinte.</p>
	Menschen				
subject Satzgegenstand Wer? oder Was?	who vor dem Verb <i>that</i>				
<p>active</p> <table border="1"> <tr> <td></td> <td>Dinge/Tiere</td> </tr> <tr> <td>subject Satzgegenstand Wer? oder Was?</td> <td>which vor dem Verb <i>that</i></td> </tr> </table> <p>Are you wearing the new shoes? The shoes are uncomfortable.</p> <p>▲ Are you wearing the shoes</p> <p>▲ which are uncomfortable?</p> <p>subject ↑</p> <p>defining subordinate clause: kein Komma!</p>		Dinge/Tiere	subject Satzgegenstand Wer? oder Was?	which vor dem Verb <i>that</i>	<p>1. Welche Zeit? </p> <p>2. perfect? </p> <p>3. </p> <p>Bilde einen Relativsatz. Verwende die Relativpronomen who oder which.</p> <p>Trägst du die Schuhe, die unbequem sind?</p> <p>Vollverb</p> <p>Nebensatz: Hier definiert als NOTWENDIG.</p> <p>Jetzt gerade, in diesem Moment.</p>
	Dinge/Tiere				
subject Satzgegenstand Wer? oder Was?	which vor dem Verb <i>that</i>				
<p>active</p> <table border="1"> <tr> <td></td> <td>Menschen</td> </tr> <tr> <td>subject Satzgegenstand Wer? oder Was?</td> <td>who vor dem Verb <i>that</i></td> </tr> </table> <p>main verb There was a man. The man sang a song.</p> <p>▲ There was a man yesterday</p> <p>▲ who sang a song.</p> <p>subject ↑ sing / sang / sung</p> <p>defining subordinate clause: kein Komma!</p>		Menschen	subject Satzgegenstand Wer? oder Was?	who vor dem Verb <i>that</i>	<p>1. Welche Zeit? </p> <p>2. perfect? </p> <p>3. </p> <p>Vollverb Umgangssprache Gestern war dort ein Mann, der ein Lied gesungen hat. Nebensatz: Hier definiert als NOTWENDIG.</p> <p>Gemeint als Tatsache.</p> <p>Formelle Sprache: Gestern war dort ein Mann, der ein Lied sang.</p>
	Menschen				
subject Satzgegenstand Wer? oder Was?	who vor dem Verb <i>that</i>				
<p>active</p> <table border="1"> <tr> <td></td> <td>Dinge/Tiere</td> </tr> <tr> <td>subject Satzgegenstand Wer? oder Was?</td> <td>which vor dem Verb <i>that</i></td> </tr> </table> <p>There was a bird sitting for 3 hours. The bird was hungry.</p> <p>▲ There was a bird sitting for 3</p> <p>▲ hours time which was hungry.</p> <p>subject ↑ main verb</p> <p>defining subordinate clause: kein Komma!</p>		Dinge/Tiere	subject Satzgegenstand Wer? oder Was?	which vor dem Verb <i>that</i>	<p>1. Welche Zeit? </p> <p>2. perfect? </p> <p>3. </p> <p>Bilde einen Relativsatz. Verwende die Relativpronomen who oder which.</p> <p>Da saß ein Vogel 3 Stunden lang, der hungrig war.</p> <p>Nebensatz: Hier definiert als NOTWENDIG.</p>
	Dinge/Tiere				
subject Satzgegenstand Wer? oder Was?	which vor dem Verb <i>that</i>				

quergedacht-selbstverlag
 Susa, Thaprich
 www.englishtimes.de



Alle Rechte vorbehalten:
 Susa, Thaprich ©
 siehe
www.englishtimes.de/kontakt.htm